

Nur für Forschungszwecke

ABCB9 Polyklonaler Antikörper

Katalog-Nr.:11066-1-AP



Allgemeine Informationen

Katalog-Nr.:
11066-1-AP

Größe:
150ul, Konzentration: 400 µg/ml von
Nanodrop und 233 µg/ml durch die
Bradford-Methode mit BSA als
Standard;

Wirt:
Kaninchen

Isotyp:
IgG

Immunogen Katalognummer:
AG1542

GenBank-Zugangsnummer:
BC017348

GeneID (NCBI):
23457

Vollständiger Name:
ATP-binding cassette, sub-family B
(MDR/TAP), member 9

Berechnete Masse:
84 kDa

Beobachtete Masse:
72 kDa

Reinigungsmethode:

Antigen-Affinitätsreinigung

Empfohlene Verdünnungen:

WB 1:500-1:2000
IP 0.5-4.0 µg für IP und 1:500-1:1000
für WB
IF 1:10-1:100

Anwendungen

Geprüfte Anwendungen:

IF, IP, WB, ELISA

Getestete Reaktivität:

Human, Maus

Positivkontrollen:

WB: BGC-823-Zellen, HL-60-Zellen, humanes
Hodengewebe, K-562-Zellen, Maus-Thymusgewebe

IP: Maus-Thymusgewebe,

IF: HepG2-Zellen,

Hintergrundinformationen

Lagerung

Lagerungsbedingungen:

Bei -20°C lagern. Nach dem Versand ein Jahr lang stabil

Lagerungspuffer:

PBS mit 0.02% Natriumazid und 50% Glycerin pH 7.3.

Aliquotieren ist nicht notwendig bei -20°C Lagerung

*** 20ul-Größen enthalten 0.1% BSA


For technical support and original validation data for this product please contact:

T: 1 (888) 4PTGLAB (1-888-478-4522) (toll free
in USA), or 1(312) 455-8498 (outside USA)

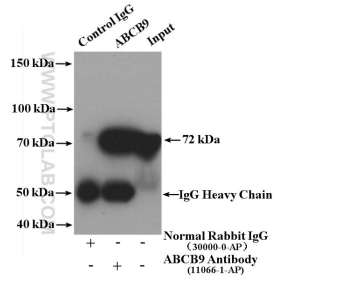
E: proteintech@ptglab.com
W: ptglab.com

This product is exclusively available under Proteintech Group brand and is not available to purchase from any other manufacturer.

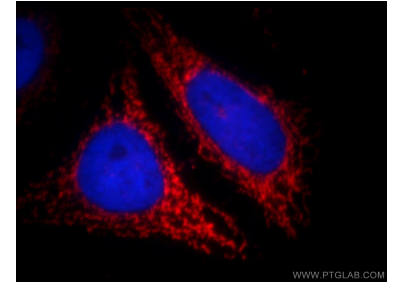
Ausgewählte Validierungsdaten



BGC-823 cells were subjected to SDS PAGE followed by western blot with 11066-1-AP (ABCB9 antibody) at dilution of 1:1000 incubated at room temperature for 1.5 hours.



IP result of anti-ABCB9 (IP:11066-1-AP, 4ug; Detection:11066-1-AP 1:500) with mouse thymus tissue lysate 4000 ug.



Immunofluorescent analysis of HepG2 cells, using ABCB9 antibody 11066-1-AP at 1:25 dilution and Rhodamine-labeled goat anti-rabbit IgG (red). Blue pseudocolor = DAPI (fluorescent DNA dye).