

Nur für Forschungszwecke

FEZ1 Polyklonaler Antikörper

Katalog-Nr.: 12100-1-AP



Allgemeine Informationen

Katalog-Nr.:
12100-1-AP

Größe:
150ul, Konzentration: 1000 µg/ml von 9638
Nanodrop und 500 µg/ml durch die
Bradford-Methode mit BSA als
Standard;

Wirt:
Kaninchen

Isotyp:
IgG

Immunogen Katalognummer:
AG2744

GenBank-Zugangsnummer:
BC009545

GeneID (NCBI):

Vollständiger Name:
fasciculation and elongation protein
zeta 1 (zygin I)

Berechnete Masse:
392 aa, 45 kDa

Beobachtete Masse:
65-70 kDa

Reinigungsmethode:

Antigen-Affinitätsreinigung

Empfohlene Verdünnungen:

WB 1:1000-1:8000

IP 0.5-4.0 µg für IP und 1:200-1:1000
für WB

IHC 1:50-1:500

Anwendungen

Geprüfte Anwendungen:

IHC, IP, WB, ELISA

Getestete Reaktivität:

Human, Maus, Ratte

**Hinweis-IHC: Antigendemaskierung mit TE-
Puffer pH 9,0 empfohlen. (*) Wahlweise
kann die Antigendemaskierung auch mit
Citratpuffer pH 6,0 erfolgen.**

Positivkontrollen:

WB: Maushirngewebe,

IP: Maushirngewebe,

IHC: humanes Gliomgewebe,

Hintergrundinformationen

Lagerung

Lagerungsbedingungen:

Bei -20°C lagern. Nach dem Versand ein Jahr lang stabil

Lagerungspuffer:

PBS mit 0.02% Natriumazid und 50% Glycerin pH 7.3.

Aliquotieren ist nicht notwendig bei -20°C Lagerung

***** 20ul-Größen enthalten 0.1% BSA**

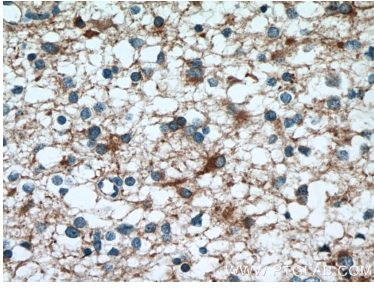
For technical support and original validation data for this product please contact:

T: 1 (888) 4PTGLAB (1-888-478-4522) (toll free
in USA), or 1(312) 455-8498 (outside USA)


E: proteintech@ptglab.com
W: ptglab.com

**This product is exclusively available under Proteintech
Group brand and is not available to purchase from any
other manufacturer.**

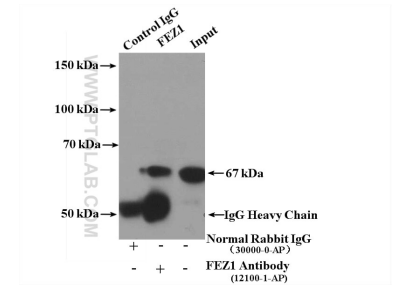
Ausgewählte Validierungsdaten



Immunohistochemical analysis of paraffin-embedded human gliomas tissue slide using 12100-1-AP (FEZ1 antibody) at dilution of 1:100 (under 40x lens. Heat mediated antigen retrieval with Tris-EDTA buffer (pH 9.0).



mouse brain tissue were subjected to SDS PAGE followed by western blot with 12100-1-AP (FEZ1 Antibody) at dilution of 1:4000 incubated at room temperature for 1.5 hours.



IP Result of anti-FEZ1 (IP:12100-1-AP, 4ug; Detection:12100-1-AP 1:300) with mouse brain tissue lysate 3600ug.