

Nur für Forschungszwecke

ARHGAP25 Polyklonaler Antikörper

Katalog-Nr.:14349-1-AP



Allgemeine Informationen

Katalog-Nr.:
14349-1-AP

Größe:
150ul, Konzentration: 400 µg/ml von
Nanodrop und 160 µg/ml durch die
Bradford-Methode mit BSA als
Standard;

Wirt:
Kaninchen

Isotyp:
IgG

Immunogen Katalognummer:
AG5691

GenBank-Zugangsnummer:
BC039591

GeneID (NCBI):
9938

Vollständiger Name:
Rho GTPase activating protein 25

Berechnete Masse:
73 kDa

Beobachtete Masse:
72 kDa

Reinigungsmethode:

Antigen-Affinitätsreinigung

Empfohlene Verdünnungen:

WB 1:500-1:2400

IP 0.5-4.0 µg für IP und 1:500-1:1000

für WB

IHC 1:20-1:200

Anwendungen

Geprüfte Anwendungen:

IHC, IP, WB, ELISA

Getestete Reaktivität:

Human, Maus, Ratte

Hinweis-IHC: Antigendemaskierung mit TE-Puffer pH 9,0 empfohlen. (*) Wahlweise kann die Antigendemaskierung auch mit Citratpuffer pH 6,0 erfolgen.

Positivkontrollen:

WB: Jurkat-Zellen,

IP: Jurkat-Zellen,

IHC: humanes Tonsillitisgewebe,

Hintergrundinformationen

Lagerung

Lagerungsbedingungen:

Bei -20°C lagern. Nach dem Versand ein Jahr lang stabil

Lagerungspuffer:

PBS mit 0.02% Natriumazid und 50% Glycerin pH 7.3.

Aliquotieren ist nicht notwendig bei -20°C Lagerung

*** 20ul-Größen enthalten 0.1% BSA

For technical support and original validation data for this product please contact:

T: 1 (888) 4PTGLAB (1-888-478-4522) (toll free
in USA), or 1(312) 455-8498 (outside USA)

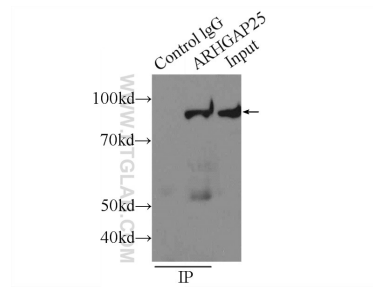
E: proteintech@ptglab.com
W: ptglab.com

This product is exclusively available under Proteintech Group brand and is not available to purchase from any other manufacturer.

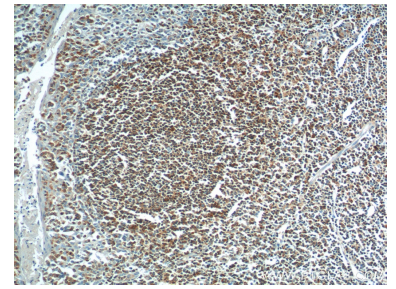
Ausgewählte Validierungsdaten



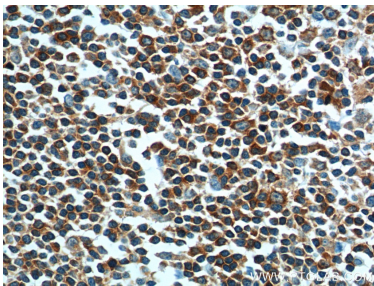
Jurkat cells were subjected to SDS PAGE followed by western blot with 14349-1-AP (ARHGAP25 antibody) at dilution of 1:1200 incubated at room temperature for 1.5 hours.



IP Result of anti-ARHGAP25 (IP:14349-1-AP, 4ug; Detection:14349-1-AP 1:500) with Jurkat cells lysate 1000ug.



Immunohistochemical analysis of paraffin-embedded human tonsillitis tissue slide using 14349-1-AP (ARHGAP25 Antibody) at dilution of 1:200 (under 10x lens).



Immunohistochemical analysis of paraffin-embedded human tonsillitis tissue slide using 14349-1-AP (ARHGAP25 Antibody) at dilution of 1:200 (under 40x lens).