

Nur für Forschungszwecke

# MORF4L2 Polyklonaler Antikörper

Katalog-Nr.:14710-1-AP



## Allgemeine Informationen

Katalog-Nr.:  
14710-1-AP

Größe:  
150ul, Konzentration: 700 µg/ml von  
Nanodrop;

Wirt:  
Kaninchen

Isotyp:  
IgG

Immunogen Katalognummer:  
AG6404

GenBank-Zugangsnummer:  
BC056899

GeneID (NCBI):  
9643

Vollständiger Name:  
mortality factor 4 like 2

Berechnete Masse:  
32 kDa

Beobachtete Masse:  
30-32 kDa

Reinigungsmethode:  
Antigen-Affinitätsreinigung

Empfohlene Verdünnungen:  
WB 1:500-1:1000  
IF 1:50-1:500

## Anwendungen

Geprüfte Anwendungen:  
IF, WB, ELISA

Getestete Reaktivität:  
Human, Maus, Ratte

Positivkontrollen:

WB : HeLa-Zellen, A431-Zellen, A549-Zellen, humanes  
Lebergewebe, Mauslebergewebe, MCF-7-Zellen

IF : MCF-7-Zellen, HeLa-Zellen

## Hintergrundinformationen

### Lagerung

Lagerungsbedingungen:  
Bei -20°C lagern. Nach dem Versand ein Jahr lang stabil  
Lagerungspuffer:  
PBS mit 0.02% Natriumazid und 50% Glycerin pH 7.3.  
Aliquotieren ist nicht notwendig bei -20°C Lagerung

**\*\*\* 20ul-Größen enthalten 0.1% BSA**


For technical support and original validation data for this product please contact:

T: 1 (888) 4PTGLAB (1-888-478-4522) (toll free  
in USA), or 1(312) 455-8498 (outside USA)

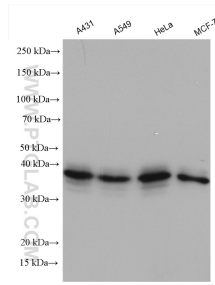
E: [proteintech@ptglab.com](mailto:proteintech@ptglab.com)  
W: [ptglab.com](http://ptglab.com)

**This product is exclusively available under Proteintech Group brand and is not available to purchase from any other manufacturer.**

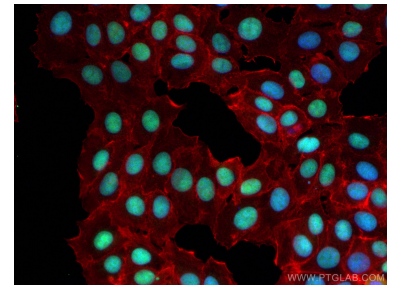
## Ausgewählte Validierungsdaten



HeLa cells were subjected to SDS PAGE followed by western blot with 14710-1-AP (MORF4L2 antibody) at dilution of 1:800 incubated at room temperature for 1.5 hours.



Various lysates were subjected to SDS PAGE followed by western blot with 14710-1-AP (MORF4L2 antibody) at dilution of 1:4000 incubated at room temperature for 1.5 hours.



Immunofluorescent analysis of (4% PFA) fixed MCF-7 cells using MORF4L2 antibody (14710-1-AP) at dilution of 1:200 and CoraLite@488-Conjugated AffiniPure Goat Anti-Rabbit IgG(H+L), CL594-Phalloidin (red).