

Nur für Forschungszwecke

AKTIP Polyklonaler Antikörper

Katalog-Nr.:14860-1-AP

1 Publikationen



Allgemeine Informationen

Katalog-Nr.:
14860-1-AP

Größe:
150ul, Konzentration: 213 µg/ml von
Nanodrop und 213 µg/ml durch die
Bradford-Methode mit BSA als
Standard;

Wirt:
Kaninchen

Isotyp:
IgG

Immunogen Katalognummer:
AG6662

GenBank-Zugangsnummer:
BC001134

GeneID (NCBI):
64400

Vollständiger Name:
AKT interacting protein

Berechnete Masse:
32 kDa

Beobachtete Masse:
33 kDa

Reinigungsmethode:
Antigen-Affinitätsreinigung

Empfohlene Verdünnungen:
WB 1:500-1:1000
IP 0.5-4.0 µg für IP und 1:200-1:1000
für WB
IF 1:50-1:500

Anwendungen

Geprüfte Anwendungen:
IF, IP, WB, ELISA

In Publikationen genannte Anwendungen:
WB

Getestete Reaktivität:
Human, Maus, Ratte

Zitierte Arten:
Human

Positivkontrollen:

WB : HepG2-Zellen,

IP : HepG2-Zellen,

IF : SH-SY5Y-Zellen,

Hintergrundinformationen

Bemerkenswerte Veröffentlichungen

Verfasser	Pubmed ID	Journal	Anwendung
Angel S N Ng	36516775	Cell Rep	WB

Lagerung

Lagerungsbedingungen:

Bei -20°C lagern. Nach dem Versand ein Jahr lang stabil

Lagerungspuffer:

PBS mit 0.02% Natriumazid und 50% Glycerin pH 7.3.

Aliquotieren ist nicht notwendig bei -20°C Lagerung

*** 20ul-Größen enthalten 0.1% BSA

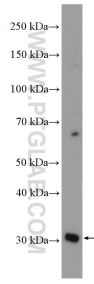
For technical support and original validation data for this product please contact:

T: 1 (888) 4PTGLAB (1-888-478-4522) (toll free
in USA), or 1(312) 455-8498 (outside USA)

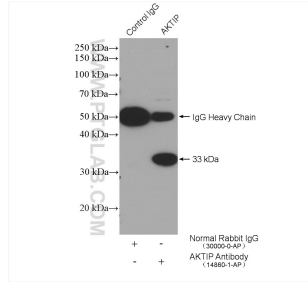
E: proteintech@ptglab.com
W: ptglab.com

This product is exclusively available under Proteintech Group brand and is not available to purchase from any other manufacturer.

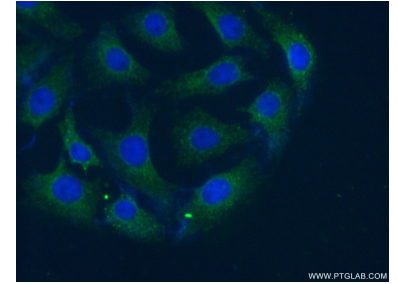
Ausgewählte Validierungsdaten



HepG2 cells were subjected to SDS PAGE followed by western blot with 14860-1-AP (AKTIP antibody) at dilution of 1:600 incubated at room temperature for 1.5 hours.



IP result of anti-AKTIP (IP:14860-1-AP, 4ug; Detection:14860-1-AP 1:300) with HepG2 cells lysate 1680 ug.



Immunofluorescent analysis of (-20°C Ethanol) fixed SH-SY5Y cells using 14860-1-AP (AKTIP antibody) at dilution of 1:50 and Alexa Fluor 488-conjugated AffiniPure Goat Anti-Rabbit IgG(H+L).