

Nur für Forschungszwecke

RBM11 Polyklonaler Antikörper

Katalog-Nr.:17220-1-AP

Vorgestelltes Produkt

1 Publikationen



Allgemeine Informationen

Katalog-Nr.:
17220-1-AP

Größe:
150ul, Konzentration: 200 µg/ml von
Nanodrop und 167 µg/ml durch die
Bradford-Methode mit BSA als
Standard;

Wirt:
Kaninchen

Isotyp:
IgG

Immunogen Katalognummer:
AG11040

GenBank-Zugangsnummer:
BC030196

GeneID (NCBI):
54033

Vollständiger Name:
RNA binding motif protein 11

Berechnete Masse:
281 aa, 32 kDa

Beobachtete Masse:
35 kDa

Reinigungsmethode:

Antigen-Affinitätsreinigung

Empfohlene Verdünnungen:

WB 1:200-1:1000

IP 0.5-4.0 ug für IP und 1:200-1:1000
für WB

IF 1:50-1:500

Anwendungen

Geprüfte Anwendungen:

IF, IP, WB, ELISA

In Publikationen genannte Anwendungen:

WB

Getestete Reaktivität:

Human

Zitierte Arten:

Human

Positivkontrollen:

WB : HEK-293-Zellen,

IP : HEK-293-Zellen,

IF : HEK-293-Zellen,

Hintergrundinformationen

Bemerkenswerte Veröffentlichungen

Verfasser	Pubmed ID	Journal	Anwendung
Chunhong Fu	34434291	Dis Markers	WB

Lagerung

Lagerungsbedingungen:

Bei -20°C lagern. Nach dem Versand ein Jahr lang stabil

Lagerungspuffer:

PBS mit 0.02% Natriumazid und 50% Glycerin pH 7.3.

Aliquotieren ist nicht notwendig bei -20°C Lagerung

*** 20ul-Größen enthalten 0.1% BSA

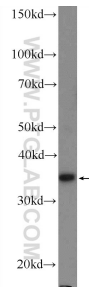
For technical support and original validation data for this product please contact:

T: 1 (888) 4PTGLAB (1-888-478-4522) (toll free
in USA), or 1(312) 455-8498 (outside USA)

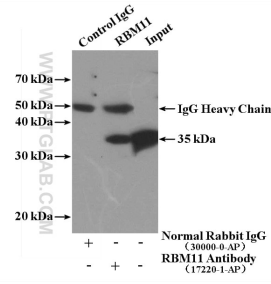
E: proteintech@ptglab.com
W: ptglab.com

This product is exclusively available under Proteintech Group brand and is not available to purchase from any other manufacturer.

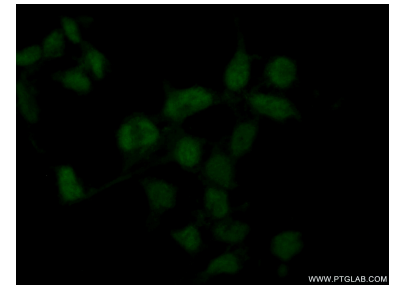
Ausgewählte Validierungsdaten



HEK-293 cells were subjected to SDS PAGE followed by western blot with 17220-1-AP (RBM11 Antibody) at dilution of 1:300 incubated at room temperature for 1.5 hours.



IP Result of anti-RBM11 (IP:17220-1-AP, 4ug; Detection:17220-1-AP 1:300) with HEK-293 cells lysate 3000ug.



Immunofluorescent analysis of (10% Formaldehyde) fixed HEK-293 cells using 17220-1-AP (RBM11 antibody) at dilution of 1:50 and Alexa Fluor 488-conjugated AffiniPure Goat Anti-Rabbit IgG(H+L).