

Nur für Forschungszwecke

SKAR Polyklonaler Antikörper

Katalog-Nr.:17466-1-AP

3 Publikationen



Allgemeine Informationen

Katalog-Nr.:
17466-1-AP

Größe:
150ul, Konzentration: 650 µg/ml von
Nanodrop und 360 µg/ml durch die
Bradford-Methode mit BSA als
Standard;

Wirt:
Kaninchen

Isotyp:
IgG

Immunogen Katalognummer:
AG11338

GenBank-Zugangsnummer:
BC019643

GeneID (NCBI):
84271

Vollständiger Name:
polymerase (DNA-directed), delta
interacting protein 3

Berechnete Masse:
46 kDa

Beobachtete Masse:
46 kDa

Reinigungsmethode:

Antigen-Affinitätsreinigung

Empfohlene Verdünnungen:

WB 1:500-1:1000

IP 0.5-4.0 µg für IP und 1:200-1:1000
für WB

IF 1:50-1:500

Anwendungen

Geprüfte Anwendungen:

IF, IP, WB, ELISA

In Publikationen genannte Anwendungen:

IF, WB

Getestete Reaktivität:

Human, Maus, Ratte

Zitierte Arten:

Human

Positivkontrollen:

WB : HeLa-Zellen, A549-Zellen, HepG2-Zellen,
Maushirngewebe

IP : Maushirngewebe,

IF : HeLa-Zellen,

Hintergrundinformationen

Bemerkenswerte Veröffentlichungen

Verfasser	Pubmed ID	Journal	Anwendung
S Prpar Mihevc	27665936	Sci Rep	WB,IF
Xin Zhao	27822418	Am J Cancer Res	WB
Xiaoxiao Wang	26819372	Oncotarget	WB

Lagerung

Lagerungsbedingungen:

Bei -20°C lagern. Nach dem Versand ein Jahr lang stabil

Lagerungspuffer:

PBS mit 0.02% Natriumazid und 50% Glycerin pH 7.3.

Aliquotieren ist nicht notwendig bei -20°C Lagerung

*** 20ul-Größen enthalten 0.1% BSA

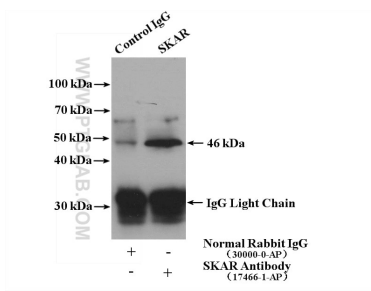
For technical support and original validation data for this product please contact:

T: 1 (888) 4PTGLAB (1-888-478-4522) (toll free
in USA), or 1(312) 455-8498 (outside USA)

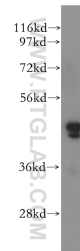
E: proteintech@ptglab.com
W: ptglab.com

This product is exclusively available under Proteintech Group brand and is not available to purchase from any other manufacturer.

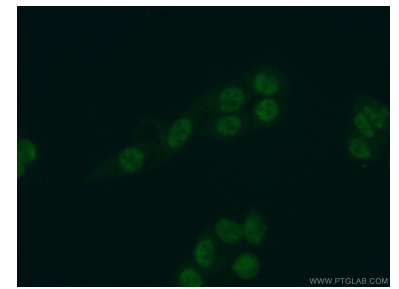
Ausgewählte Validierungsdaten



IP result of anti-SKAR (IP:17466-1-AP, 4ug; Detection:17466-1-AP 1:300) with mouse brain tissue lysate 4000 ug.



HeLa cells were subjected to SDS PAGE followed by western blot with 17466-1-AP (SKAR antibody) at dilution of 1:500 incubated at room temperature for 1.5 hours.



Immunofluorescent analysis of (10% Formaldehyde) fixed HeLa cells using 17466-1-AP (SKAR antibody) at dilution of 1:50 and Alexa Fluor 488-conjugated AffiniPure Goat Anti-Rabbit IgG(H+L).