

Nur für Forschungszwecke

CHST14 Polyklonaler Antikörper

Katalog-Nr.:17749-1-AP



Allgemeine Informationen

Katalog-Nr.: 17749-1-AP	GenBank-Zugangsnummer: BC049214	Reinigungsmethode: Antigen-Affinitätsreinigung
Größe: 150ul , Konzentration: 240 µg/ml von Nanodrop und 133 µg/ml durch die Bradford-Methode mit BSA als Standard;	GeneID (NCBI): 113189	Empfohlene Verdünnungen: WB 1:500-1:1000 IHC 1:20-1:200
Wirt: Kaninchen	Vollständiger Name: carbohydrate (N-acetylgalactosamine 4-O) sulfotransferase 14	
Isotyp: IgG	Berechnete Masse: 376 aa, 43 kDa	
Immunogen Katalognummer: AG12014	Beobachtete Masse: 45-50 kDa	

Anwendungen

Geprüfte Anwendungen: IHC, WB,ELISA	Positivkontrollen: WB : HEK-293-Zellen, HepG2-Zellen
Getestete Reaktivität: Human, Maus, Ratte	IHC : humanes Plazenta-Gewebe, humanes Hirngewebe, humanes Milzgewebe, humanes Nierengewebe
Hinweis-IHC: Antigenmaskierung mit TE-Puffer pH 9,0 empfohlen. (*) Wahlweise kann die Antigenmaskierung auch mit Citratpuffer pH 6,0 erfolgen.	

Hintergrundinformationen

Lagerung

Lagerungsbedingungen:
Bei -20°C lagern. Nach dem Versand ein Jahr lang stabil
Lagerungspuffer:
PBS mit 0.02% Natriumazid und 50% Glycerin pH 7.3.
Aliquotieren ist nicht notwendig bei -20°C Lagerung

*** 20ul-Größen enthalten 0.1% BSA


For technical support and original validation data for this product please contact:

T: 1 (888) 4PTGLAB (1-888-478-4522) (toll free in USA), or 1(312) 455-8498 (outside USA)

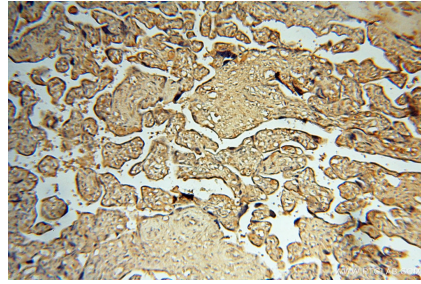
E: proteintech@ptglab.com
W: ptglab.com

This product is exclusively available under Proteintech Group brand and is not available to purchase from any other manufacturer.

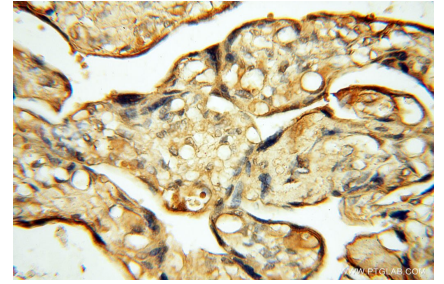
Ausgewählte Validierungsdaten



HEK-293 cells were subjected to SDS PAGE followed by western blot with 17749-1-AP (CHST14 antibody) at dilution of 1:600 incubated at room temperature for 1.5 hours.



Immunohistochemical analysis of paraffin-embedded human placenta using 17749-1-AP (CHST14 antibody) at dilution of 1:50 (under 10x lens).



Immunohistochemical analysis of paraffin-embedded human placenta using 17749-1-AP (CHST14 antibody) at dilution of 1:50 (under 40x lens).