

Nur für Forschungszwecke

TREML4 Polyklonaler Antikörper

Katalog-Nr.:18056-1-AP



Allgemeine Informationen

Katalog-Nr.:
18056-1-AP

Größe:

150ul, Konzentration: 750 µg/ml von
Nanodrop und 400 µg/ml durch die
Bradford-Methode mit BSA als
Standard;

Wirt:

Kaninchen

Isotyp:

IgG

Immunogen Katalognummer:
AG12574

GenBank-Zugangsnummer:

BC101780

GeneID (NCBI):

285852

Vollständiger Name:

triggering receptor expressed on
myeloid cells-like 4

Berechnete Masse:

200 aa, 22 kDa

Beobachtete Masse:

50-55 kDa

Reinigungsmethode:

Antigen-Affinitätsreinigung

Empfohlene Verdünnungen:

WB 1:500-1:1000

IHC 1:50-1:500

Anwendungen

Geprüfte Anwendungen:

IHC, WB, ELISA

Getestete Reaktivität:

Human, Maus

**Hinweis-IHC: Antigenmaskierung mit TE-
Puffer pH 9,0 empfohlen. (*) Wahlweise
kann die Antigenmaskierung auch mit
Citratpuffer pH 6,0 erfolgen.**

Positivkontrollen:

WB: HL-60-Zellen, Maus-Thymusgewebe, U-937-Zellen

IHC: humanes Milzgewebe,

Hintergrundinformationen

Lagerung

Lagerungsbedingungen:

Bei -20°C lagern. Nach dem Versand ein Jahr lang stabil

Lagerungspuffer:

PBS mit 0.02% Natriumazid und 50% Glycerin pH 7.3.

Aliquotieren ist nicht notwendig bei -20°C Lagerung

*** 20ul-Größen enthalten 0.1% BSA

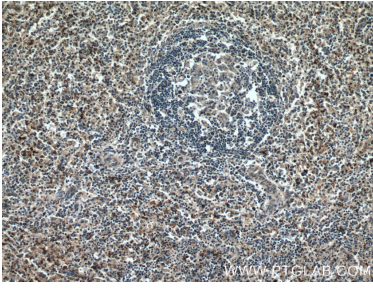
For technical support and original validation data for this product please contact:

T: 1 (888) 4PTGLAB (1-888-478-4522) (toll free
in USA), or 1(312) 455-8498 (outside USA)

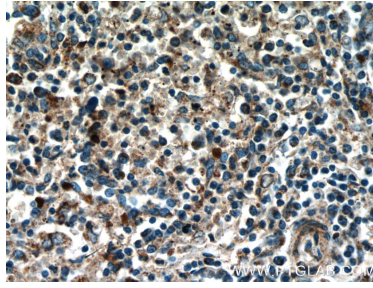
E: proteintech@ptglab.com
W: ptglab.com

This product is exclusively available under Proteintech
Group brand and is not available to purchase from any
other manufacturer.

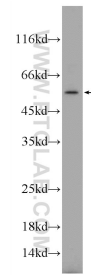
Ausgewählte Validierungsdaten



Immunohistochemical analysis of paraffin-embedded human spleen tissue slide using 18056-1-AP (TREML4 antibody) at dilution of 1:200 (under 10x lens).



Immunohistochemical analysis of paraffin-embedded human spleen tissue slide using 18056-1-AP (TREML4 antibody) at dilution of 1:200 (under 40x lens).



HL-60 cells were subjected to SDS PAGE followed by western blot with 18056-1-AP (TREML4 Antibody) at dilution of 1:500 incubated at room temperature for 1.5 hours.