

Nur für Forschungszwecke

CLEC4D Polyklonaler Antikörper

Katalog-Nr.:18930-1-AP



Allgemeine Informationen

Katalog-Nr.:
18930-1-AP

Größe:
150ul, Konzentration: 300 µg/ml von
Nanodrop und 160 µg/ml durch die
Bradford-Methode mit BSA als
Standard;

Wirt:
Kaninchen

Isotyp:
IgG

Immunogen Katalognummer:
AG6852

GenBank-Zugangsnummer:
BC032313

GeneID (NCBI):
338339

Vollständiger Name:
C-type lectin domain family 4,
member D

Berechnete Masse:
215 aa, 25 kDa

Beobachtete Masse:
25-30 kDa

Reinigungsmethode:
Antigen-Affinitätsreinigung

Empfohlene Verdünnungen:
WB 1:200-1:1000
IHC 1:20-1:200

Anwendungen

Geprüfte Anwendungen:
IHC, WB, ELISA

Getestete Reaktivität:
Human

**Hinweis-IHC: Antigendemaskierung mit TE-
Puffer pH 9,0 empfohlen. (*) Wahlweise
kann die Antigendemaskierung auch mit
Citratpuffer pH 6,0 erfolgen.**

Positivkontrollen:

WB : humane Leukozytenzellen aus peripherem Blut,
IHC : humanes Tonsillitisgewebe,

Hintergrundinformationen

Lagerung

Lagerungsbedingungen:

Bei -20°C lagern. Nach dem Versand ein Jahr lang stabil

Lagerungspuffer:

PBS mit 0.02% Natriumazid und 50% Glycerin pH 7.3.

Aliquotieren ist nicht notwendig bei -20°C Lagerung

*** 20ul-Größen enthalten 0.1% BSA

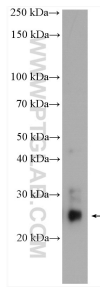
For technical support and original validation data for this product please contact:

T: 1 (888) 4PTGLAB (1-888-478-4522) (toll free
in USA), or 1(312) 455-8498 (outside USA)

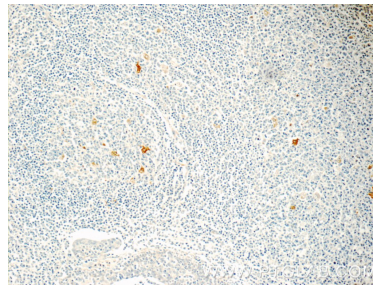
E: proteintech@ptglab.com
W: ptglab.com

This product is exclusively available under Proteintech
Group brand and is not available to purchase from any
other manufacturer.

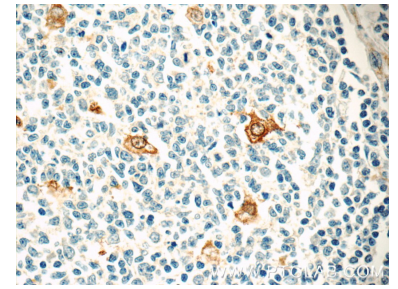
Ausgewählte Validierungsdaten



Human peripheral blood leukocyte cells were subjected to SDS PAGE followed by western blot with 18930-1-AP (CLEC4D antibody) at dilution of 1:300 incubated at room temperature for 1.5 hours.



Immunohistochemical analysis of paraffin-embedded human tonsillitis tissue slide using 18930-1-AP (CLEC4D Antibody) at dilution of 1:50 (under 10x lens).



Immunohistochemical analysis of paraffin-embedded human tonsillitis tissue slide using 18930-1-AP (CLEC4D Antibody) at dilution of 1:50 (under 40x lens).