

Nur für Forschungszwecke

HLA-DMB Polyklonaler Antikörper

Katalog-Nr.: 21704-1-AP

1 Publikationen



Allgemeine Informationen

Katalog-Nr.: 21704-1-AP	GenBank-Zugangsnummer: BC027175	Reinigungsmethode: Antigen-Affinitätsreinigung
Größe: 150ul, Konzentration: 380 µg/ml durch die Bradford-Methode mit BSA als Standard;	GeneID (NCBI): 3109	Empfohlene Verdünnungen: WB 1:1000-1:6000 IHC 1:50-1:500
Wirt: Kaninchen	Vollständiger Name: major histocompatibility complex, class II, DM beta	
Isotyp: IgG	Berechnete Masse: 263 aa, 29 kDa	
Immunogen Katalognummer: AG16320	Beobachtete Masse: 30 kDa	

Anwendungen

Geprüfte Anwendungen: IHC, WB, ELISA	Positivkontrollen: WB : Daudi-Zellen, Raji-Zellen IHC : humanes Tonsillitisgewebe,
In Publikationen genannte Anwendungen: WB	
Getestete Reaktivität: Human	
Zitierte Arten: Human	
Hinweis-IHC: Antigendemaskierung mit TE-Puffer pH 9,0 empfohlen. (*) Wahlweise kann die Antigendemaskierung auch mit Citratpuffer pH 6,0 erfolgen.	

Hintergrundinformationen

Bemerkenswerte Veröffentlichungen

Verfasser	Pubmed ID	Journal	Anwendung
Rupert L Mayer	36241641	Nat Commun	WB

Lagerung

Lagerungsbedingungen:
Bei -20°C lagern. Nach dem Versand ein Jahr lang stabil
Lagerungspuffer:
PBS mit 0.02% Natriumazid und 50% Glycerin pH 7.3.
Aliquotieren ist nicht notwendig bei -20°C Lagerung

*** 20ul-Größen enthalten 0.1% BSA


For technical support and original validation data for this product please contact:

T: 1 (888) 4PTGLAB (1-888-478-4522) (toll free in USA), or 1(312) 455-8498 (outside USA)

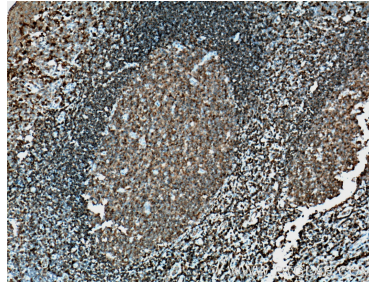
E: proteintech@ptglab.com
W: ptglab.com

This product is exclusively available under Proteintech Group brand and is not available to purchase from any other manufacturer.

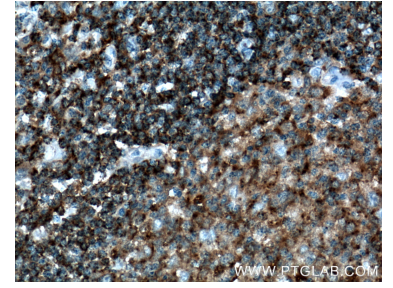
Ausgewählte Validierungsdaten



Various lysates were subjected to SDS PAGE followed by western blot with 21704-1-AP (HLA-DMB antibody) at dilution of 1:3000 incubated at room temperature for 1.5 hours.



Immunohistochemical analysis of paraffin-embedded human tonsillitis tissue slide using 21704-1-AP (HLA-DMB Antibody) at dilution of 1:200 (under 10x lens). Heat mediated antigen retrieval with Tris-EDTA buffer (pH 9.0).



Immunohistochemical analysis of paraffin-embedded human tonsillitis tissue slide using 21704-1-AP (HLA-DMB Antibody) at dilution of 1:200 (under 40x lens). Heat mediated antigen retrieval with Tris-EDTA buffer (pH 9.0).