

Nur für Forschungszwecke

DNASE2B Polyklonaler Antikörper

Katalog-Nr.:22652-1-AP

1 Publikationen



Allgemeine Informationen

Katalog-Nr.: 22652-1-AP	GenBank-Zugangsnummer: BC126136	Reinigungsmethode: Antigen-affinitätsgereinigt
Größe: 150ul , Konzentration: 850 µg/ml von Nanodrop und 493 µg/ml durch die Bradford-Methode mit BSA als Standard;	GeneID (NCBI): 58511	Empfohlene Verdünnungen: WB 1:1000-1:4000
Wirt: Kaninchen	Vollständiger Name: deoxyribonuclease II beta	IHC 1:20-1:200 IF 1:10-1:100
Isotyp: IgG	Berechnete Masse: 361 aa, 42 kDa	
Immunogen Katalognummer: AG18246	Beobachtete Masse: 42 kDa	

Anwendungen

Geprüfte Anwendungen: IF, IHC, WB,ELISA	Positivkontrollen: WB : Jurkat-Zellen, A549-Zellen
Getestete Reaktivität: Human	IHC : humanes Tonsillitisgewebe, humanes Prostatahyperplasie-Gewebe
Hinweis-IHC: Antigendemaskierung mit TE-Puffer pH 9,0 empfohlen. (*) Wahlweise kann die Antigendemaskierung auch mit Citratpuffer pH 6,0 erfolgen.	IF : A549-Zellen,

Hintergrundinformationen

Bemerkenswerte Veröffentlichungen

Verfasser	Pubmed ID	Journal	Anwendung
Xiukun Cui	27586257	Int J Biochem Cell Biol	

Lagerung

Lagerungsbedingungen:
Bei -20°C lagern. Nach dem Versand ein Jahr lang stabil
Lagerungspuffer:
PBS mit 0.02% Natriumazid und 50% Glycerin pH 7.3.
Aliquotieren ist nicht notwendig bei -20°C Lagerung

*** 20ul-Größen enthalten 0.1% BSA


For technical support and original validation data for this product please contact:

T: 1 (888) 4PTGLAB (1-888-478-4522) (toll free in USA), or 1(312) 455-8498 (outside USA)

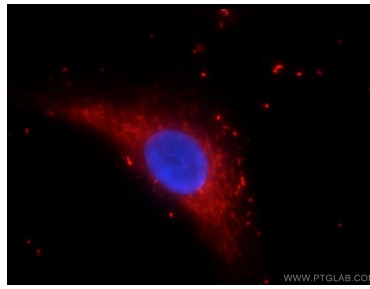
E: proteintech@ptglab.com
W: ptglab.com

This product is exclusively available under Proteintech Group brand and is not available to purchase from any other manufacturer.

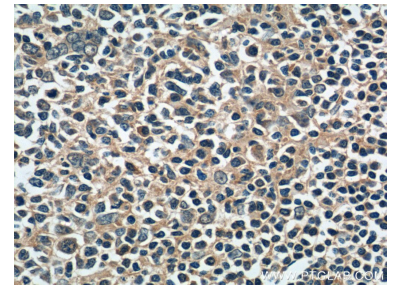
Ausgewählte Validierungsdaten



Jurkat cells were subjected to SDS PAGE followed by western blot with 22652-1-AP (DNASE2B Antibody) at dilution of 1:2000 incubated at room temperature for 1.5 hours.



Immunofluorescent analysis of A549 cells using 22652-1-AP (DNASE2B antibody) at dilution of 1:25 and Rhodamine-Goat anti-Rabbit IgG.



Immunohistochemical analysis of paraffin-embedded human tonsillitis tissue slide using 22652-1-AP (DNASE2B Antibody) at dilution of 1:50 (under 40x lens).