

Nur für Forschungszwecke

ZNF311 Polyklonaler Antikörper

Katalog-Nr.: 23243-1-AP



Allgemeine Informationen

Katalog-Nr.:
23243-1-AP

Größe:

150ul, Konzentration: 800 µg/ml von
Nanodrop und 407 µg/ml durch die
Bradford-Methode mit BSA als
Standard;

Wirt:

Kaninchen

Isotyp:

IgG

Immunogen Katalognummer:

AG19624

GenBank-Zugangsnummer:

BC136745

GeneID (NCBI):

282890

Vollständiger Name:

zinc finger protein 311

Berechnete Masse:

666 aa, 76 kDa

Beobachtete Masse:

60-70 kDa

Reinigungsmethode:

Antigen-Affinitätsreinigung

Empfohlene Verdünnungen:

WB 1:1000-1:4000

IHC 1:20-1:200

Anwendungen

Geprüfte Anwendungen:

IHC, WB, ELISA

Getestete Reaktivität:

Human

**Hinweis-IHC: Antigendemaskierung mit TE-
Puffer pH 9,0 empfohlen. (*) Wahlweise
kann die Antigendemaskierung auch mit
Citratpuffer pH 6,0 erfolgen.**

Positivkontrollen:

WB: HL-60-Zellen,

IHC: humanes Hodengewebe, humanes Nierengewebe

Hintergrundinformationen

Zinc finger protein 311 (ZNF311), also named Zinc finger protein zfp-31 (ZFP31), is involved in regulation of transcription. It belongs to the krueppel C2H2-type zinfinger protein family, and contains 14 C2H2-type zinc fingers and 1 KRAB domain. This antibody specifically reacts with ZNF311 protein.

Lagerung

Lagerungsbedingungen:

Bei -20°C lagern. Nach dem Versand ein Jahr lang stabil

Lagerungspuffer:

PBS mit 0.02% Natriumazid und 50% Glycerin pH 7.3.

Aliquotieren ist nicht notwendig bei -20°C Lagerung

*** 20ul-Größen enthalten 0.1% BSA


For technical support and original validation data for this product please contact:

T: 1 (888) 4PTGLAB (1-888-478-4522) (toll free
in USA), or 1(312) 455-8498 (outside USA)

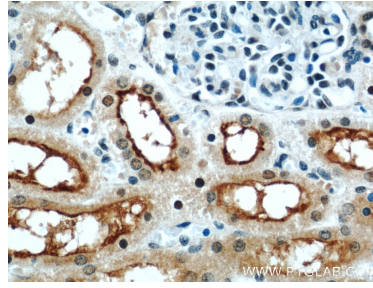
E: proteintech@ptglab.com
W: ptglab.com

This product is exclusively available under Proteintech Group brand and is not available to purchase from any other manufacturer.

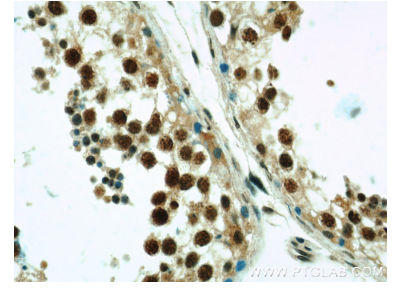
Ausgewählte Validierungsdaten



HL-60 cells were subjected to SDS PAGE followed by western blot with 23243-1-AP (ZNF311 antibody) at dilution of 1:4000 incubated at room temperature for 1.5 hours.



Immunohistochemical analysis of paraffin-embedded human kidney slide using 23243-1-AP (ZNF311 Antibody) at dilution of 1:50.



Immunohistochemical analysis of paraffin-embedded human testis slide using 23243-1-AP (ZNF311 Antibody) at dilution of 1:50.