

Nur für Forschungszwecke

# C19orf61 Polyklonaler Antikörper

Katalog-Nr.:24797-1-AP

Vorgestelltes Produkt



## Allgemeine Informationen

Katalog-Nr.:  
24797-1-AP

Größe:

150ul, Konzentration: 650 µg/ml von  
Nanodrop und 380 µg/ml durch die  
Bradford-Methode mit BSA als  
Standard;

Wirt:

Kaninchen

Isotyp:

IgG

Immunogen Katalognummer:

AG14965

GenBank-Zugangsnummer:

BC008869

GeneID (NCBI):

56006

Vollständiger Name:

chromosome 19 open reading frame  
61

Berechnete Masse:

520 aa, 58 kDa

Beobachtete Masse:

57-65 kDa

Reinigungsmethode:

Antigen-Affinitätsreinigung

Empfohlene Verdünnungen:

WB 1:500-1:1000

IP 0.5-4.0 µg für IP und 1:500-1:1000  
für WB

IF 1:20-1:200

## Anwendungen

Geprüfte Anwendungen:

IF, IP, WB, ELISA

Getestete Reaktivität:

Human

Positivkontrollen:

WB : HeLa-Zellen,

IP : HeLa-Zellen,

IF : HeLa-Zellen,

## Hintergrundinformationen

### Lagerung

Lagerungsbedingungen:

Bei -20°C lagern. Nach dem Versand ein Jahr lang stabil

Lagerungspuffer:

PBS mit 0.02% Natriumazid und 50% Glycerin pH 7.3.

Aliquotieren ist nicht notwendig bei -20°C Lagerung

**\*\*\* 20ul-Größen enthalten 0.1% BSA**

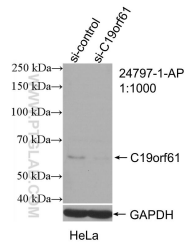
For technical support and original validation data for this product please contact:

T: 1 (888) 4PTGLAB (1-888-478-4522) (toll free  
in USA), or 1(312) 455-8498 (outside USA)

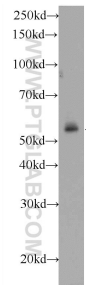
E: proteintech@ptglab.com  
W: ptglab.com

This product is exclusively available under Proteintech  
Group brand and is not available to purchase from any  
other manufacturer.

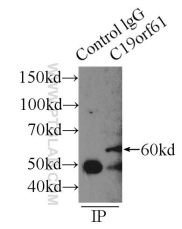
## Ausgewählte Validierungsdaten



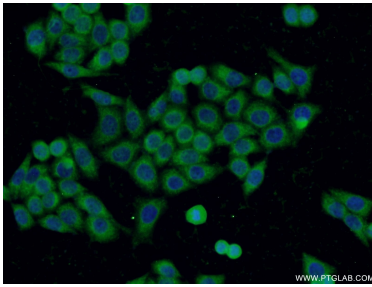
WB result of C19orf61 antibody (24797-1-AP; 1:1000; incubated at room temperature for 1.5 hours) with sh-Control and sh-C19orf61 transfected HeLa cells.



HeLa cells were subjected to SDS PAGE followed by western blot with 24797-1-AP (C19orf61 Antibody) at dilution of 1:600 incubated at room temperature for 1.5 hours.



IP Result of anti-C19orf61 (IP:24797-1-AP, 3ug; Detection:24797-1-AP 1:500) with HeLa cells lysate 2000ug.



Immunofluorescent analysis of HeLa cells using 24797-1-AP (C19orf61 antibody) at dilution of 1:50 and Alexa Fluor 488-conjugated AffiniPure Goat Anti-Rabbit IgG(H+L).