

Nur für Forschungszwecke

Annexin A13 Polyklonaler Antikörper

Katalog-Nr.: 25153-1-AP



Allgemeine Informationen

Katalog-Nr.:
25153-1-AP

Größe:

150ul, Konzentration: 600 µg/ml von
Nanodrop und 313 µg/ml durch die
Bradford-Methode mit BSA als
Standard;

Wirt:

Kaninchen

Isotyp:

IgG

Immunogen Katalognummer:
AG18581

GenBank-Zugangsnummer:

BC125158

GeneID (NCBI):

312

Vollständiger Name:

annexin A13

Berechnete Masse:

316 aa, 35 kDa

Beobachtete Masse:

35 kDa / 40 kDa

Reinigungsmethode:

Antigen-Affinitätsreinigung

Empfohlene Verdünnungen:

WB 1:500-1:2000

IHC 1:20-1:200

Anwendungen

Geprüfte Anwendungen:

IHC, WB, ELISA

Getestete Reaktivität:

Human, Maus

**Hinweis-IHC: Antigendemaskierung mit TE-
Puffer pH 9,0 empfohlen. (*) Wahlweise
kann die Antigendemaskierung auch mit
Citratpuffer pH 6,0 erfolgen.**

Positivkontrollen:

WB: Maus-Skelettmuskelgewebe, Maus-
Dünndarmgewebe

IHC: humanes Dünndarmgewebe,

Hintergrundinformationen

Lagerung

Lagerungsbedingungen:

Bei -20°C lagern. Nach dem Versand ein Jahr lang stabil

Lagerungspuffer:

PBS mit 0.02% Natriumazid und 50% Glycerin pH 7.3.

Aliquotieren ist nicht notwendig bei -20°C Lagerung

*** 20ul-Größen enthalten 0.1% BSA


For technical support and original validation data for this product please contact:

T: 1 (888) 4PTGLAB (1-888-478-4522) (toll free
in USA), or 1(312) 455-8498 (outside USA)


E: proteintech@ptglab.com
W: ptglab.com

This product is exclusively available under Proteintech
Group brand and is not available to purchase from any
other manufacturer.

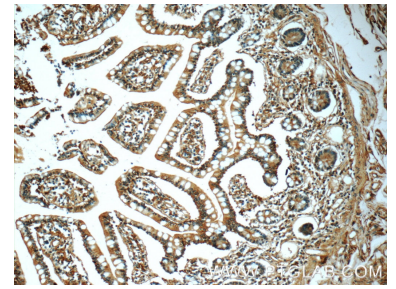
Ausgewählte Validierungsdaten



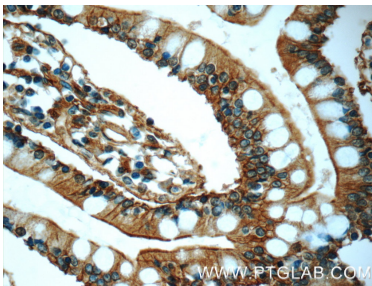
mouse skeletal muscle tissue were subjected to SDS PAGE followed by western blot with 25153-1-AP (Annexin A13 antibody at dilution of 1:1000 incubated at room temperature for 1.5 hours.



mouse small intestine tissue were subjected to SDS PAGE followed by western blot with 25153-1-AP (Annexin A13 antibody at dilution of 1:1000 incubated at room temperature for 1.5 hours.



Immunohistochemical analysis of paraffin-embedded human small intestine tissue slide using 25153-1-AP (Annexin A13 antibody at dilution of 1:50 (under 10x lens).



Immunohistochemical analysis of paraffin-embedded human small intestine tissue slide using 25153-1-AP (Annexin A13 antibody at dilution of 1:50 (under 40x lens).