

Nur für Forschungszwecke

TTC32 Polyklonaler Antikörper

Katalog-Nr.: 25422-1-AP



Allgemeine Informationen

Katalog-Nr.:
25422-1-AP

Größe:

150ul, Konzentration: 1000 µg/ml von 130502

Nanodrop und 453 µg/ml durch die Bradford-Methode mit BSA als Standard;

Wirt:

Kaninchen

Isotyp:

IgG

Immunogen Katalognummer:

AG22115

GenBank-Zugangsnummer:

BC057850

GeneID (NCBI):

130502

Vollständiger Name:

tetratricopeptide repeat domain 32

Berechnete Masse:

151 aa, 17 kDa

Beobachtete Masse:

17-30 kDa

Reinigungsmethode:

Antigen-Affinitätsreinigung

Empfohlene Verdünnungen:

WB 1:200-1:1000

IP 0.5-4.0 µg für IP und 1:200-1:1000 für WB

IHC 1:50-1:500

Anwendungen

Geprüfte Anwendungen:

IHC, IP, WB, ELISA

Getestete Reaktivität:

Human, Maus

Hinweis-IHC: Antigendemaskierung mit TE-Puffer pH 9,0 empfohlen. (*) Wahlweise kann die Antigendemaskierung auch mit Citratpuffer pH 6,0 erfolgen.

Positivkontrollen:

WB: Maushodengewebe,

IP: Maushodengewebe,

IHC: Maushodengewebe,

Hintergrundinformationen

Lagerung

Lagerungsbedingungen:

Bei -20°C lagern. Nach dem Versand ein Jahr lang stabil

Lagerungspuffer:

PBS mit 0.02% Natriumazid und 50% Glycerin pH 7.3.

Aliquotieren ist nicht notwendig bei -20°C Lagerung

***** 20ul-Größen enthalten 0.1% BSA**

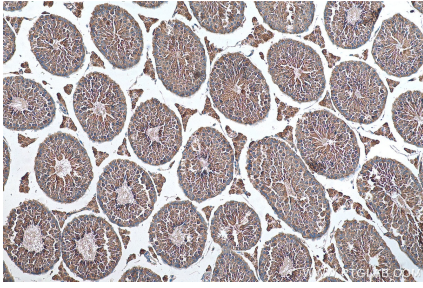
For technical support and original validation data for this product please contact:

T: 1 (888) 4PTGLAB (1-888-478-4522) (toll free in USA), or 1(312) 455-8498 (outside USA)


E: proteintech@ptglab.com
W: ptglab.com

This product is exclusively available under Proteintech Group brand and is not available to purchase from any other manufacturer.

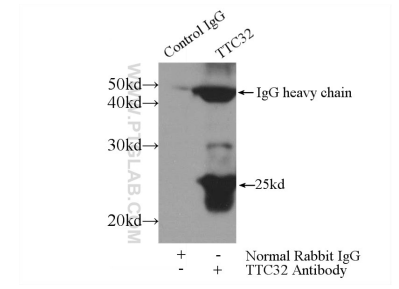
Ausgewählte Validierungsdaten



Immunohistochemical analysis of paraffin-embedded mouse testis tissue slide using 25422-1-AP (TTC32 antibody) at dilution of 1:200 (under 10x lens). Heat mediated antigen retrieval with Tris-EDTA buffer (pH 9.0).



mouse testis tissue were subjected to SDS PAGE followed by western blot with 25422-1-AP (TTC32 Antibody) at dilution of 1:300 incubated at room temperature for 1.5 hours.



IP Result of anti-TTC32 (IP:25422-1-AP, 4ug; Detection:25422-1-AP 1:300) with mouse testis tissue lysate 4000ug.