

Nur für Forschungszwecke

IFT172 Polyklonaler Antikörper

Katalog-Nr.: 28441-1-AP



Allgemeine Informationen

| | | |
|------------------------------------------------------------------------------------------------------------------------------|------------------------------------------------------------------------------------|-----------------------------------------------------------------------|
| Katalog-Nr.: 28441-1-AP | GenBank-Zugangsnummer: BC137126 | Reinigungsmethode: Antigen-Affinitätsreinigung |
| Größe: 150ul, Konzentration: 450 µg/ml von Nanodrop und 300 µg/ml durch die Bradford-Methode mit BSA als Standard; | GeneID (NCBI): 26160 | Empfohlene Verdünnungen: WB 1:1000-1:4000 IHC 1:50-1:500 |
| Wirt: Kaninchen | Vollständiger Name: intraflagellar transport 172 homolog (Chlamydomonas) | |
| Isotyp: IgG | Berechnete Masse: 1749 aa, 198 kDa | |
| Immunogen Katalognummer: AG28921 | Beobachtete Masse: 180 kDa | |

Anwendungen

| | |
|-------------------------------------------------------------------------------------------------------------------------------------------------------|--------------------------------------------------------------------------------------------------------------|
| Geprüfte Anwendungen: IHC, WB, ELISA | Positivkontrollen: WB: Maushodengewebe, Maushirngewebe, Rattenhodengewebe IHC: Maushodengewebe, |
| Getestete Reaktivität: Maus, Ratte | |
| Hinweis-IHC: Antigenmaskierung mit TE-Puffer pH 9,0 empfohlen. (*) Wahlweise kann die Antigenmaskierung auch mit Citratpuffer pH 6,0 erfolgen. | |

Hintergrundinformationen

Lagerung

Lagerungsbedingungen:
Bei -20°C lagern. Nach dem Versand ein Jahr lang stabil
Lagerungspuffer:
PBS mit 0.02% Natriumazid und 50% Glycerin pH 7.3.
Aliquotieren ist nicht notwendig bei -20°C Lagerung

*** 20ul-Größen enthalten 0.1% BSA

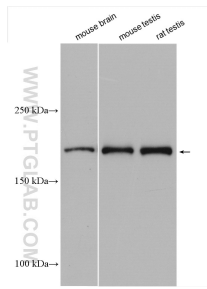
For technical support and original validation data for this product please contact:

T: 1 (888) 4PTGLAB (1-888-478-4522) (toll free in USA), or 1(312) 455-8498 (outside USA)

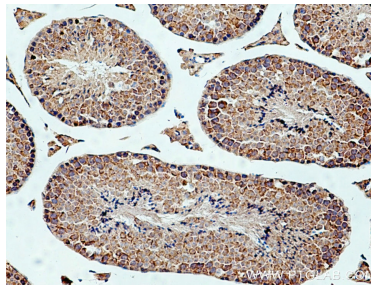
E: proteintech@ptglab.com
W: ptglab.com

This product is exclusively available under Proteintech Group brand and is not available to purchase from any other manufacturer.

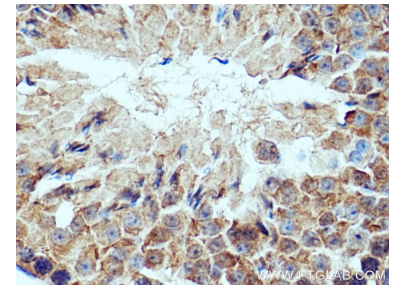
Ausgewählte Validierungsdaten



Various lysates were subjected to SDS PAGE followed by western blot with 28441-1-AP (IFT172 antibody) at dilution of 1:2000 incubated at room temperature for 1.5 hours.



Immunohistochemical analysis of paraffin-embedded mouse testis tissue slide using 28441-1-AP (IFT172 antibody) at dilution of 1:200 (under 10x lens). Heat mediated antigen retrieval with Tris-EDTA buffer (pH 9.0).



Immunohistochemical analysis of paraffin-embedded mouse testis tissue slide using 28441-1-AP (IFT172 antibody) at dilution of 1:200 (under 40x lens). Heat mediated antigen retrieval with Tris-EDTA buffer (pH 9.0).