

Nur für Forschungszwecke

KLRB1/CD161 Monoklonaler Antikörper

Katalog-Nr.:67537-1-Ig



Allgemeine Informationen

Katalog-Nr.: 67537-1-Ig	GenBank-Zugangsnummer: BC114516	Reinigungsmethode: Protein-A-Reinigung
Größe: 150ul, Konzentration: 1900 µg/ml von 3820 Nanodrop und 1000 µg/ml durch die Bradford-Methode mit BSA als Standard;	GeneID (NCBI): killer cell lectin-like receptor subfamily B, member 1	CloneNo.: 3D8F5
Wirt: Maus	Berechnete Masse: 225 aa, 25 kDa	Empfohlene Verdünnungen: WB 1:1000-1:6000 IHC 1:2000-1:8000
Isotyp: IgG1	Beobachtete Masse: 32 kDa	
Immunogen Katalognummer: AG27117		

Anwendungen

Geprüfte Anwendungen: IHC, WB, ELISA	Positivkontrollen: WB : humanes Milzgewebe, IHC : humanes Tonsillitisgewebe,
Getestete Reaktivität: Human	
Hinweis-IHC: Antigendemaskierung mit TE-Puffer pH 9,0 empfohlen. (*) Wahlweise kann die Antigendemaskierung auch mit Citratpuffer pH 6,0 erfolgen.	

Hintergrundinformationen

Lagerung

Lagerungsbedingungen:
Bei -20°C lagern. Nach dem Versand ein Jahr lang stabil
Lagerungspuffer:
PBS mit 0.02% Natriumazid und 50% Glycerin pH 7.3.
Aliquotieren ist nicht notwendig bei -20°C Lagerung

*** 20ul-Größen enthalten 0.1% BSA

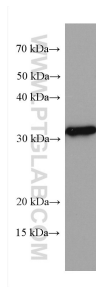
For technical support and original validation data for this product please contact:

T: 1 (888) 4PTGLAB (1-888-478-4522) (toll free in USA), or 1(312) 455-8498 (outside USA)

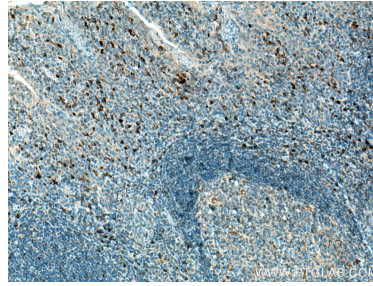
E: proteintech@ptglab.com
W: ptglab.com

This product is exclusively available under Proteintech Group brand and is not available to purchase from any other manufacturer.

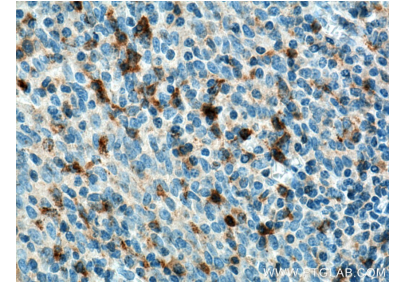
Ausgewählte Validierungsdaten



human spleen tissue were subjected to SDS PAGE followed by western blot with 67537-1-Ig (KLRB1/CD161 antibody) at dilution of 1:3000 incubated at room temperature for 1.5 hours.



Immunohistochemical analysis of paraffin-embedded human tonsillitis tissue slide using 67537-1-Ig (KLRB1/CD161 antibody) at dilution of 1:4000 (under 10x lens). Heat mediated antigen retrieval with Tris-EDTA buffer (pH 9.0).



Immunohistochemical analysis of paraffin-embedded human tonsillitis tissue slide using 67537-1-Ig (KLRB1/CD161 antibody) at dilution of 1:4000 (under 40x lens). Heat mediated antigen retrieval with Tris-EDTA buffer (pH 9.0).