

Nur für Forschungszwecke

FMO4 Monoklonaler Antikörper

Katalog-Nr.:67881-1-Ig



Allgemeine Informationen

Katalog-Nr.: 67881-1-Ig	GenBank-Zugangsnummer: BC002780	Reinigungsmethode: Protein-G-Reinigung
Größe: 150ul , Konzentration: 1000 µg/ml von2329 Nanodrop;	GeneID (NCBI): flavin containing monooxygenase 4	CloneNo.: 2D12E10
Wirt: Maus	Vollständiger Name: flavin containing monooxygenase 4	Empfohlene Verdünnungen: WB 1:5000-1:50000 IF 1:200-1:800
Isotyp: IgG1	Berechnete Masse: 63 kDa	
Immunogen Katalognummer: AG7935	Beobachtete Masse: 63 kDa	

Anwendungen

Geprüfte Anwendungen: IF, WB, ELISA	Positivkontrollen:
Getestete Reaktivität: Hausschwein, Human, Kaninchen, Maus, Ratte	WB : KaninchenLebergewebe, Hausschwein- Lebergewebe, HuH-7-Zellen, Mauslebergewebe, Rattenlebergewebe
	IF : Mauslebergewebe,

Hintergrundinformationen

Lagerung

Lagerungsbedingungen:
Bei -20°C lagern. Nach dem Versand ein Jahr lang stabil
Lagerungspuffer:
PBS mit 0.02% Natriumazid und 50% Glycerin pH 7.3.
Aliquotieren ist nicht notwendig bei -20°C Lagerung

*** 20ul-Größen enthalten 0.1% BSA

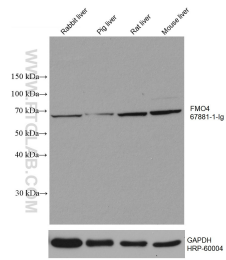
For technical support and original validation data for this product please contact:

T: 1 (888) 4PTGLAB (1-888-478-4522) (toll free
in USA), or 1(312) 455-8498 (outside USA)

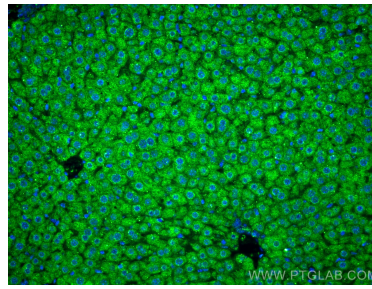
E: proteintech@ptglab.com
W: ptglab.com

This product is exclusively available under Proteintech Group brand and is not available to purchase from any other manufacturer.

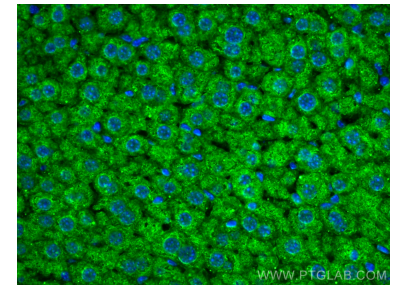
Ausgewählte Validierungsdaten



Various lysates were subjected to SDS PAGE followed by western blot with 67881-1-Ig (FMO4 antibody) at dilution of 1:10000 incubated at room temperature for 1.5 hours. The membrane was stripped and reblotted with HRP-conjugated GAPDH Monoclonal antibody (HRP-60004) as loading control.



Immunofluorescent analysis of (4% PFA) fixed mouse liver tissue using FMO4 antibody (67881-1-Ig, Clone: 2D12E10) at dilution of 1:400 and CoraLite®488-Conjugated AffiniPure Goat Anti-Mouse IgG(H+L).



Immunofluorescent analysis of (4% PFA) fixed mouse liver tissue using FMO4 antibody (67881-1-Ig, Clone: 2D12E10) at dilution of 1:400 and CoraLite®488-Conjugated AffiniPure Goat Anti-Mouse IgG(H+L).