

Nur für Forschungszwecke

calreticulin Rekombinanter Antikörper

Katalog-Nr.:80017-1-RR



Allgemeine Informationen

Katalog-Nr.: 80017-1-RR	GenBank-Zugangsnummer: BC002500	Reinigungsmethode: Protein-A-Reinigung
Größe: 100ul , Konzentration: 350 µg/ml von Nanodrop;	GeneID (NCBI): 811	CloneNo.: 2B17
Wirt: Kaninchen	Vollständiger Name: calreticulin	Empfohlene Verdünnungen: WB 1:2000-1:10000 IHC 1:200-1:800
Isotyp: IgG	Berechnete Masse: 60 kDa	
Immunogen Katalognummer: AG26064	Beobachtete Masse: 50-55 kDa	

Anwendungen

Geprüfte Anwendungen:

IHC, WB,ELISA

Getestete Reaktivität:

Human, Maus, Ratte

Hinweis-IHC: Antigenmaskierung mit TE-Puffer pH 9,0 empfohlen. (*) Wahlweise kann die Antigenmaskierung auch mit Citratpuffer pH 6,0 erfolgen.

Positivkontrollen:

WB : HeLa-Zellen, HEK-293-Zellen, HepG2-Zellen, Jurkat-Zellen, K-562-Zellen, NIH/3T3-Zellen

IHC : humanes Schilddrüsenkarzinomgewebe, humanes Mammakarzinomgewebe

Hintergrundinformationen

Lagerung

Lagerungsbedingungen:

Bei -20°C lagern.

Lagerungspuffer:

PBS mit 0.02% Natriumazid und 50% Glycerin pH 7.3.

Aliquotieren ist nicht notwendig bei -20°C Lagerung

***** 20ul-Größen enthalten 0.1% BSA**

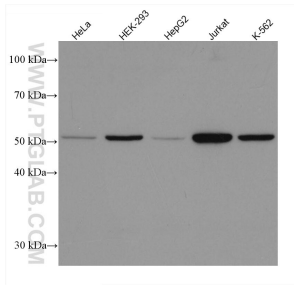
For technical support and original validation data for this product please contact:

T: 1 (888) 4PTGLAB (1-888-478-4522) (toll free in USA), or 1(312) 455-8498 (outside USA)

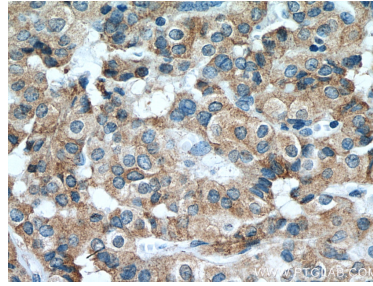
E: proteintech@ptglab.com
W: ptglab.com

This product is exclusively available under Proteintech Group brand and is not available to purchase from any other manufacturer.

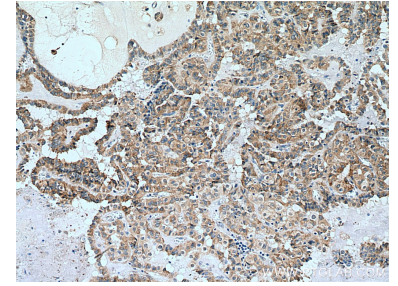
Ausgewählte Validierungsdaten



Various lysates were subjected to SDS PAGE followed by western blot with 80017-1-RR (calreticulin antibody) at dilution of 1:5000 incubated at room temperature for 1.5 hours.



Immunohistochemical analysis of paraffin-embedded human thyroid cancer tissue slide using 80017-1-RR (calreticulin antibody) at dilution of 1:400 (under 40x lens). Heat mediated antigen retrieval with Tris-EDTA buffer (pH 9.0).



Immunohistochemical analysis of paraffin-embedded human thyroid cancer tissue slide using 80017-1-RR (calreticulin antibody) at dilution of 1:400 (under 10x lens). Heat mediated antigen retrieval with Tris-EDTA buffer (pH 9.0).