

À des fins de recherche uniquement

Anticorps Polyclonal de lapin anti-MAGEA1



Numéro de catalogue: 12233-1-AP

Informations de base

Numéro de catalogue: 12233-1-AP	Numéro d'acquisition GenBank: BC017555	Méthode de purification: Purification par affinité contre l'antigène
Taille: 150ul, Concentration: 220 µg/ml by Nanodrop and 220 µg/ml by Bradford method using BSA as the standard;	Identification du gène (NCBI): 4100	Dilutions recommandées: WB 1:500-1:1000 IHC 1:20-1:200
Hôte: Lapin	Nom complet: melanoma antigen family A, 1 (directs expression of antigen MZ2-E)	
Isotype: IgG	MW calculé: 309 aa, 34 kDa	
Immunogen Catalog Number: AG2871	MW observés: 43 kDa	

Applications

Applications testées: IHC, WB, ELISA	Contrôles positifs: WB : cellules A375, IHC : tissu testiculaire humain,
Spécificité de l'espèce: Humain	

Remarque-IHC: il est suggéré de démasquer l'antigène avec un tampon de TE buffer pH 9.0; (*) À défaut, 'le démasquage de l'antigène peut être effectué avec un tampon citrate pH 6,0.

Informations générales

Stockage

Stockage:
Stocker à -20°C. Stable pendant un an après l'expédition.
Tampon de stockage:
PBS avec azoture de sodium à 0,02 % et glycérol à 50 % pH 7,3
L'aliquotage n'est pas nécessaire pour le stockage à -20C

*** Les 20ul contiennent 0,1% de BSA.

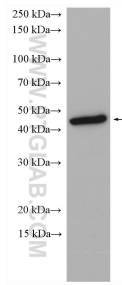
For technical support and original validation data for this product please contact:

T: 1 (888) 4PTGLAB (1-888-478-4522) (toll free in USA), or 1(312) 455-8498 (outside USA)

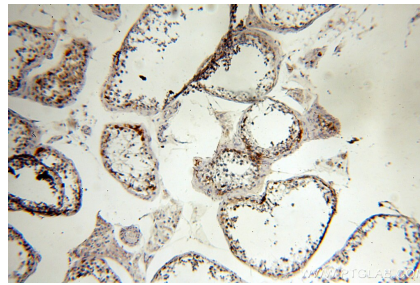
E: proteintech@ptglab.com
W: ptglab.com

This product is exclusively available under Proteintech Group brand and is not available to purchase from any other manufacturer.

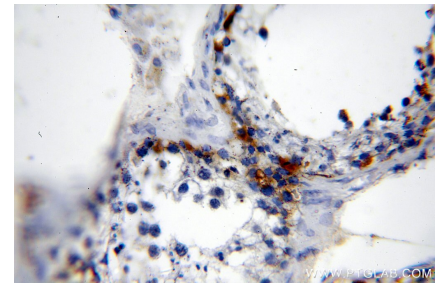
Données de validation sélectionnées



A375 cells were subjected to SDS PAGE followed by western blot with 12233-1-AP (MAGEA1 antibody) at dilution of 1:600 incubated at room temperature for 1.5 hours.



Immunohistochemical analysis of paraffin-embedded human testis using 12233-1-AP (MAGEA1 antibody) at dilution of 1:100 (under 10x lens).



Immunohistochemical analysis of paraffin-embedded human testis using 12233-1-AP (MAGEA1 antibody) at dilution of 1:100 (under 40x lens).