

À des fins de recherche uniquement

Anticorps Polyclonal de lapin anti-STOML1



Numéro de catalogue: 12862-1-AP

Informations de base

Numéro de catalogue: 12862-1-AP	Numéro d'acquisition GenBank: BC034379	Méthode de purification: Purification par affinité contre l'antigène
Taille: 150ul, Concentration: 600 µg/ml by Nanodrop and 333 µg/ml by Bradford method using BSA as the standard;	Identification du gène (NCBI): 9399	Dilutions recommandées: WB 1:500-1:2400 IHC 1:50-1:500
Hôte: Lapin	Nom complet: stomatin (EPB72)-like 1	
Isotype: IgG	MW calculé: 45 kDa	
Immunogen Catalog Number: AG3978	MW observés: 45 kDa	

Applications

Applications testées: IHC, WB, ELISA	Contrôles positifs: WB : cellules A375, tissu cérébral humain IHC : tissu de gliome humain,
Spécificité de l'espèce: Humain, rat, souris	
Remarque-IHC: il est suggéré de démasquer l'antigène avec un tampon de TE buffer pH 9.0; (*) À défaut, le démasquage de l'antigène peut être effectué avec un tampon citrate pH 6,0.	

Informations générales

Stockage

Stockage:
Stocker à -20°C. Stable pendant un an après l'expédition.
Tampon de stockage:
PBS avec azoture de sodium à 0,02 % et glycérol à 50 % pH 7,3
L'aliquotage n'est pas nécessaire pour le stockage à -20C

*** Les 20ul contiennent 0,1% de BSA.


For technical support and original validation data for this product please contact:

T: 1 (888) 4PTGLAB (1-888-478-4522) (toll free in USA), or 1(312) 455-8498 (outside USA)


E: proteintech@ptglab.com
W: ptglab.com

This product is exclusively available under Proteintech Group brand and is not available to purchase from any other manufacturer.

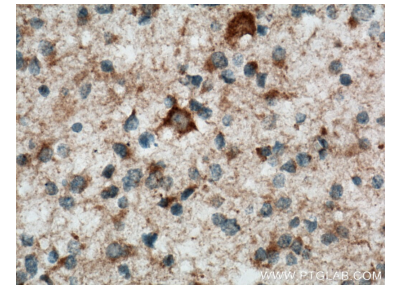
Données de validation sélectionnées



A375 cells were subjected to SDS PAGE followed by western blot with 12862-1-AP (STOML1 antibody) at dilution of 1:300 incubated at room temperature for 1.5 hours.



Immunohistochemical analysis of paraffin-embedded human gliomas tissue slide using 12862-1-AP (STOML1 antibody) at dilution of 1:200 (under 10x lens. Heat mediated antigen retrieval with Tris-EDTA buffer (pH 9.0).



Immunohistochemical analysis of paraffin-embedded human gliomas tissue slide using 12862-1-AP (STOML1 antibody) at dilution of 1:200 (under 40x lens. Heat mediated antigen retrieval with Tris-EDTA buffer (pH 9.0).