

À des fins de recherche uniquement

Anticorps Polyclonal de lapin anti-CST9L



Numéro de catalogue: 13649-1-AP

Informations de base

Numéro de catalogue: 13649-1-AP	Numéro d'acquisition GenBank: BC029656	Méthode de purification: Purification par affinité contre l'antigène
Taille: 150ul, Concentration: 150 µg/ml by Nanodrop and 133 µg/ml by Bradford method using BSA as the standard;	Identification du gène (NCBI): 128821	Dilutions recommandées: WB 1:500-1:1000 IHC 1:50-1:500
Hôte: Lapin	Nom complet: cystatin 9-like	
Isotype: IgG	MW calculé 147 aa, 17 kDa	
Immunogen Catalog Number: AG4084	MW observés: 17 kDa	

Applications

Applications testées: IHC, WB, ELISA	Contrôles positifs: WB : tissu rénal humain, IHC : tissu testiculaire humain,
Spécificité de l'espèce: Humain	
Remarque-IHC: il est suggéré de démasquer l'antigène avec un tampon de TE buffer pH 9,0; (*) À défaut, le démasquage de l'antigène peut être effectué avec un tampon citrate pH 6,0.	

Informations générales

Stockage

Stockage:
Stocker à -20°C. Stable pendant un an après l'expédition.
Tampon de stockage:
PBS avec azoture de sodium à 0,02 % et glycérol à 50 % pH 7,3
L'aliquotage n'est pas nécessaire pour le stockage à -20C

***** Les 20ul contiennent 0,1% de BSA.**


For technical support and original validation data for this product please contact:

T: 1 (888) 4PTGLAB (1-888-478-4522) (toll free in USA), or 1(312) 455-8498 (outside USA)

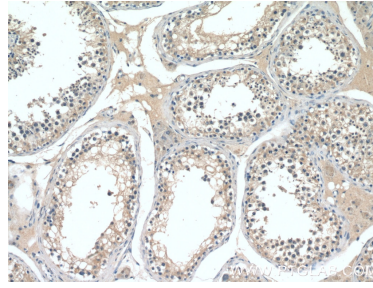
E: proteintech@ptglab.com
W: ptglab.com

This product is exclusively available under Proteintech Group brand and is not available to purchase from any other manufacturer.

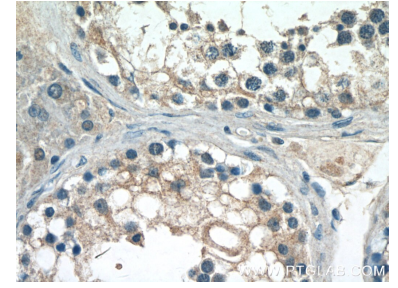
Données de validation sélectionnées



human kidney tissue were subjected to SDS PAGE followed by western blot with 13649-1-AP (CST9L antibody) at dilution of 1:500 incubated at room temperature for 1.5 hours.



Immunohistochemical analysis of paraffin-embedded human testis tissue slide using 13649-1-AP (CST9L antibody) at dilution of 1:200 (under 10x lens).



Immunohistochemical analysis of paraffin-embedded human testis tissue slide using 13649-1-AP (CST9L antibody) at dilution of 1:200 (under 40x lens).