

À des fins de recherche uniquement

Anticorps Polyclonal de lapin anti-DMRT1



Numéro de catalogue: 14313-1-AP

Informations de base

Numéro de catalogue: 14313-1-AP	Numéro d'acquisition GenBank: BC040847	Méthode de purification: Purification par affinité contre l'antigène
Taille: 150ul , Concentration: 500 µg/ml by Nanodrop;	Identification du gène (NCBI): 1761	Dilutions recommandées: WB 1:500-1:2000 IHC 1:50-1:500 IF 1:50-1:500
Hôte: Lapin	Nom complet: doublesex and mab-3 related transcription factor 1	
Isotype: IgG	MW calculé: 39 kDa	
Immunogen Catalog Number: AG5547	MW observés: 39 kDa	

Applications

Applications testées:
IF, IHC, WB, ELISA

Spécificité de l'espèce:
Humain, rat, souris

Remarque-IHC: il est suggéré de démasquer l'antigène avec un tampon de TE buffer pH 9,0; (*) À défaut, 'le démasquage de l'antigène peut être effectué avec un tampon citrate pH 6,0.

Contrôles positifs:

WB : tissu testiculaire de souris, tissu testiculaire de rat

IHC : tissu testiculaire de souris, testicule humain

IF : tissu testiculaire de souris,

Informations générales

DMRT1, also named DMT1, belongs to the DMRT family. DMRT1 is one of the most conserved transcription factors in a variety of species and is involved in sex determination and germ cell differentiation. DMRT1 prevents the sexual switch from male to female, represses pluripotency, and balances mitosis versus meiosis. DMRT1 also maintains spermatogenesis and replenishes mGSCs by collaborating with Plzf and Sal-like protein 4 (PMID: 33420764). DMRT1 has 3 isoforms with the molecular mass of 18, 29, and 39 kDa.

Stockage

Stockage:

Stocker à -20°C. Stable pendant un an après l'expédition.

Tampon de stockage:

PBS avec azoture de sodium à 0,02 % et glycérol à 50 % pH 7,3

L'aliquotage n'est pas nécessaire pour le stockage à -20C

*** Les 20ul contiennent 0,1% de BSA.

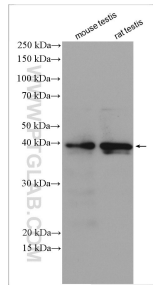
For technical support and original validation data for this product please contact:

T: 1 (888) 4PTGLAB (1-888-478-4522) (toll free in USA), or 1(312) 455-8498 (outside USA)

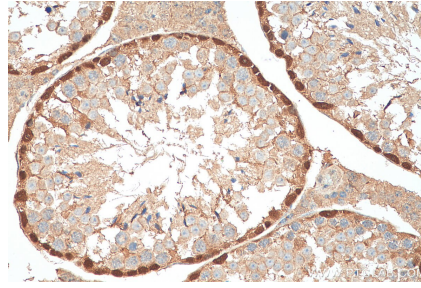
E: proteintech@ptglab.com
W: ptglab.com

This product is exclusively available under Proteintech Group brand and is not available to purchase from any other manufacturer.

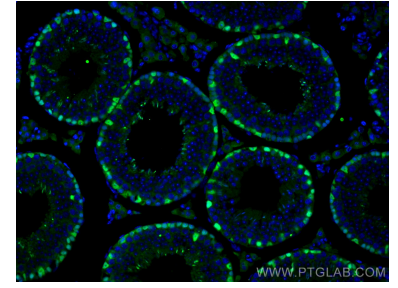
Données de validation sélectionnées



Various lysates were subjected to SDS PAGE followed by western blot with 14313-1-AP (DMRT1 antibody) at dilution of 1:1000 incubated at room temperature for 1.5 hours.



Immunohistochemical analysis of paraffin-embedded mouse testis tissue slide using 14313-1-AP (DMRT1 antibody) at dilution of 1:200 (under 40x lens). Heat mediated antigen retrieval with Tris-EDTA buffer (pH 9.0).



Immunofluorescent analysis of (4% PFA) fixed mouse testis tissue using DMRT1 antibody (14313-1-AP) at dilution of 1:200 and CoraLite@488-Conjugated AffiniPure Goat Anti-Rabbit IgG(H+L).