

À des fins de recherche uniquement

Anticorps Polyclonal de lapin anti-MEMO1



Numéro de catalogue: 14604-1-AP

Phare

Informations de base

Numéro de catalogue:

14604-1-AP

Taille:

150ul, Concentration: 550 µg/ml by Nanodrop and 267 µg/ml by Bradford method using BSA as the standard;

Hôte:

Lapin

Isotype:

IgG

Immunogen Catalog Number:

AG6151

Numéro d'acquisition GenBank:

BC070046

Identification du gène (NCBI):

51072

Nom complet:

mediator of cell motility 1

MW calculé

34 kDa

MW observés:

31-34 kDa

Méthode de purification:

Purification par affinité contre l'antigène

Dilutions recommandées:

WB 1:500-1:1000

IF 1:10-1:100

Applications

Applications testées:

IF, WB, ELISA

Spécificité de l'espèce:

Humain, rat, souris

Contrôles positifs:

WB : tissu testiculaire de souris, cellules A549, cellules HepG2, tissu testiculaire de rat

IF : cellules BxPC-3,

Informations générales

Stockage

Stockage:

Stocker à -20°C. Stable pendant un an après l'expédition.

Tampon de stockage:

PBS avec azoture de sodium à 0,02 % et glycérol à 50 % pH 7,3

L'aliquotage n'est pas nécessaire pour le stockage à -20C

*** Les 20ul contiennent 0,1% de BSA.

For technical support and original validation data for this product please contact:


T: 1 (888) 4PTGLAB (1-888-478-4522) (toll free in USA), or 1(312) 455-8498 (outside USA)

E: proteintech@ptglab.com

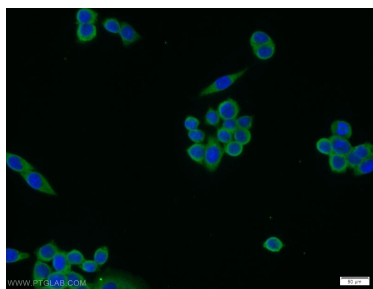
W: ptglab.com

This product is exclusively available under Proteintech Group brand and is not available to purchase from any other manufacturer.

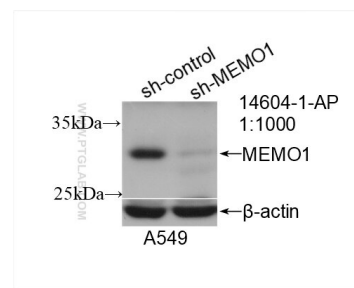
Données de validation sélectionnées



Various lysates were subjected to SDS PAGE followed by western blot with 14604-1-AP (MEMO1 antibody) at dilution of 1:500 incubated at room temperature for 1.5 hours.



Immunofluorescent analysis of BxPC-3 cells using 14604-1-AP (MEMO1 antibody) at dilution of 1:25 and Alexa Fluor 488-conjugated AffiniPure Goat Anti-Rabbit IgG(H+L).



WB result of MEMO1 antibody (14604-1-AP; 1:1000; incubated at room temperature for 1.5 hours) with sh-Control and sh-MEMO1 transfected A549 cells.