

À des fins de recherche uniquement

Anticorps Polyclonal de lapin anti-ZNF18



Numéro de catalogue:17070-1-AP

Informations de base

Numéro de catalogue: 17070-1-AP	Numéro d'acquisition GenBank: BC036096	Méthode de purification: Purification par affinité contre l'antigène
Taille: 150ul , Concentration: 900 µg/ml by Nanodrop and 467 µg/ml by Bradford method using BSA as the standard;	Identification du gène (NCBI): 7566	Dilutions recommandées: WB 1:2000-1:10000 IHC 1:20-1:200
Hôte: Lapin	Nom complet: zinc finger protein 18	
Isotype: IgG	MW calculé 549 aa, 62 kDa	
Immunogen Catalog Number: AG10897	MW observés: 62 kDa	

Applications

Applications testées: IHC, WB, ELISA	Contrôles positifs: WB : cellules Jurkat, cellules HepG2 IHC : tissu cérébral humain,
Spécificité de l'espèce: Humain	
Remarque-IHC: il est suggéré de démasquer l'antigène avec un tampon de TE buffer pH 9,0; (*) À défaut, 'le démasquage de l'antigène peut être 'effectué avec un tampon citrate pH 6,0.	

Informations générales

Stockage

Stockage:
Stocker à -20°C. Stable pendant un an après l'expédition.
Tampon de stockage:
PBS avec azoture de sodium à 0,02 % et glycérol à 50 % pH 7,3
L'aliquotage n'est pas nécessaire pour le stockage à -20C

*** Les 20ul contiennent 0,1% de BSA.

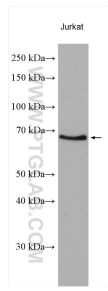
For technical support and original validation data for this product please contact:

T: 1 (888) 4PTGLAB (1-888-478-4522) (toll free in USA), or 1(312) 455-8498 (outside USA)

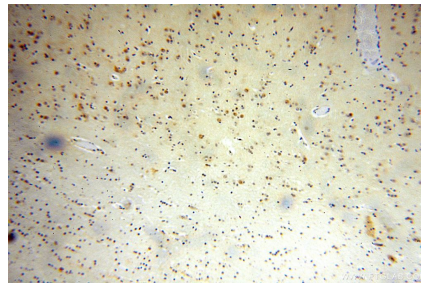
E: proteintech@ptglab.com
W: ptglab.com

This product is exclusively available under Proteintech Group brand and is not available to purchase from any other manufacturer.

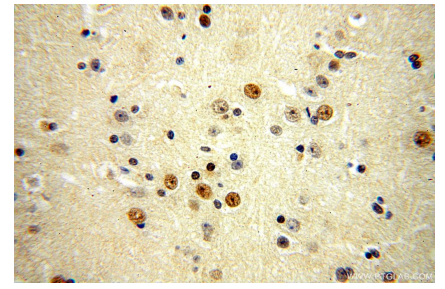
Données de validation sélectionnées



Jurkat cells were subjected to SDS PAGE followed by western blot with 17070-1-AP (ZNF18 antibody) at dilution of 1:5000 incubated at room temperature for 1.5 hours.



Immunohistochemical analysis of paraffin-embedded human brain using 17070-1-AP (ZNF18 antibody) at dilution of 1:50 (under 10x lens).



Immunohistochemical analysis of paraffin-embedded human brain using 17070-1-AP (ZNF18 antibody) at dilution of 1:50 (under 40x lens).