

À des fins de recherche uniquement

Anticorps Polyclonal de lapin anti-DEFA6



Numéro de catalogue: 17923-1-AP

1 Publications

Informations de base

Numéro de catalogue:

17923-1-AP

Taille:

150ul, Concentration: 550 µg/ml by Nanodrop and 267 µg/ml by Bradford method using BSA as the standard;

Hôte:

Lapin

Isotype:

IgG

Immunogen Catalog Number:

AG12341

Numéro d'acquisition GenBank:

BC093951

Identification du gène (NCBI):

1671

Nom complet:

defensin, alpha 6, Paneth cell-specific

MW calculé

100 aa, 11 kDa

Méthode de purification:

Purification par affinité contre l'antigène

Dilutions recommandées:

WB 1:500-1:2000

IHC 1:50-1:500

Applications

Applications testées:

IHC, WB, ELISA

Demandes citées:

IF

Spécificité de l'espèce:

Humain

Espèces citées:

Humain

Remarque-IHC: il est suggéré de démasquer l'antigène avec un tampon de TE buffer pH 9,0; (*) A défaut, le démasquage de l'antigène peut être effectué avec un tampon citrate pH 6,0.

Contrôles positifs:

WB : cellules COLO 320, tissu d'intestin grêle de souris

IHC : tissu d'intestin grêle humain,

Informations générales

Defensins are a family of antimicrobial and cytotoxic peptides thought to be involved in host defense. DEFA6 is alpha 6 of Defensin. This protein is secret expression and can be cleaved in to the fragments with MW 4-6 kDa. It can be used as a maker of Paneth cell. DEFA6 has very low antimicrobial activity against Gram-negative and Gram-positive bacteria. it may protect cells against infection with HIV-1.

Publications notables

Autrice

Kathrin I Liszt

Pubmed ID

34784295

Journal

J Clin Invest

Application

IF

Stockage

Stockage:

Stocker à -20°C. Stable pendant un an après l'expédition.

Tampon de stockage:

PBS avec azoture de sodium à 0,02 % et glycérol à 50 % pH 7,3

L'aliquotage n'est pas nécessaire pour le stockage à -20C

*** Les 20ul contiennent 0,1% de BSA.


For technical support and original validation data for this product please contact:

T: 1 (888) 4PTGLAB (1-888-478-4522) (toll free in USA), or 1(312) 455-8498 (outside USA)

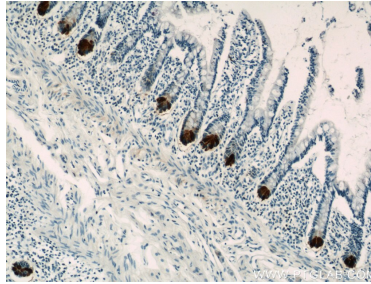
E: proteintech@ptglab.com
W: ptglab.com

This product is exclusively available under Proteintech Group brand and is not available to purchase from any other manufacturer.

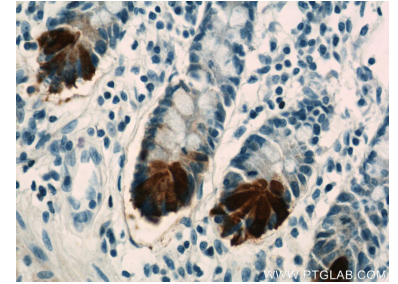
Données de validation sélectionnées



COLO 320 cells were subjected to SDS PAGE followed by western blot with 17923-1-AP (DEFA6 antibody) at dilution of 1:300 incubated at room temperature for 1.5 hours. (10 Sec exposure).



Immunohistochemical analysis of paraffin-embedded human small intestine tissue slide using 17923-1-AP (DEFA6 Antibody) at dilution of 1:400 (under 10x lens).



Immunohistochemical analysis of paraffin-embedded human small intestine tissue slide using 17923-1-AP (DEFA6 Antibody) at dilution of 1:400 (under 40x lens).