

À des fins de recherche uniquement

Anticorps Polyclonal de lapin anti-SAA4



Numéro de catalogue: 20398-1-AP

Informations de base

Numéro de catalogue: 20398-1-AP	Numéro d'acquisition GenBank: BC007026	Méthode de purification: Purification par affinité contre l'antigène
Taille: 150ul, Concentration: 400 µg/ml by Nanodrop and 193 µg/ml by Bradford method using BSA as the standard;	Identification du gène (NCBI): 6291	Dilutions recommandées: WB 1:1000-1:6000 IHC 1:20-1:200
Hôte: Lapin	Nom complet: serum amyloid A4, constitutive	
Isotype: IgG	MW calculé 130 aa, 15 kDa	
Immunogen Catalog Number: AG14081	MW observés: 12-15 kDa	

Applications

Applications testées: IHC, WB, ELISA	Contrôles positifs: WB : plasma humain, IHC : tissu hépatique humain,
Spécificité de l'espèce: Humain	
Remarque-IHC: il est suggéré de démasquer l'antigène avec un tampon de TE buffer pH 9,0; (*) À défaut, le démasquage de l'antigène peut être effectué avec un tampon citrate pH 6,0.	

Informations générales

Stockage

Stockage:
Stocker à -20°C. Stable pendant un an après l'expédition.
Tampon de stockage:
PBS avec azoture de sodium à 0,02 % et glycérol à 50 % pH 7,3
L'aliquotage n'est pas nécessaire pour le stockage à -20C

*** Les 20ul contiennent 0,1% de BSA.


For technical support and original validation data for this product please contact:

T: 1 (888) 4PTGLAB (1-888-478-4522) (toll free in USA), or 1(312) 455-8498 (outside USA)

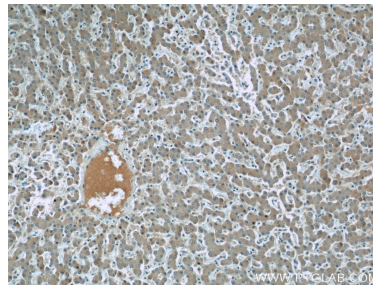
E: proteintech@ptglab.com
W: ptglab.com

This product is exclusively available under Proteintech Group brand and is not available to purchase from any other manufacturer.

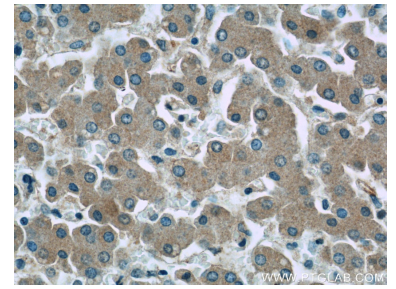
Données de validation sélectionnées



Human plasma lysates were subjected to SDS PAGE followed by western blot with 20398-1-AP (SAA4 antibody) at dilution of 1:3000 incubated at room temperature for 1.5 hours.



Immunohistochemical analysis of paraffin-embedded human liver slide using 20398-1-AP (SAA4 Antibody) at dilution of 1:50.



Immunohistochemical analysis of paraffin-embedded human liver slide using 20398-1-AP (SAA4 Antibody) at dilution of 1:50.