

À des fins de recherche uniquement

# Anticorps Polyclonal de lapin anti-HOMEZ



Numéro de catalogue: 23965-1-AP

1 Publications

## Informations de base

Numéro de catalogue:

23965-1-AP

Taille:

150ul, Concentration: 850 µg/ml by Nanodrop and 553 µg/ml by Bradford method using BSA as the standard;

Hôte:

Lapin

Isotype:

IgG

Immunogen Catalog Number:

AG21090

Numéro d'acquisition GenBank:

BC130392

Identification du gène (NCBI):

57594

Nom complet:

homeobox and leucine zipper encoding

MW calculé

525 aa, 59 kDa

MW observés:

65 kDa

Méthode de purification:

Purifié par affinité contre l'antigène

Dilutions recommandées:

WB 1:1000-1:6000

IHC 1:20-1:200

IF 1:50-1:500

## Applications

Applications testées:

IF, IHC, WB, ELISA

Demandes citées:

WB

Spécificité de l'espèce:

Humain, rat, souris

Espèces citées:

souris

**Remarque-IHC: il est suggéré de démasquer l'antigène avec un tampon de TE buffer pH 9,0; (\*) À défaut, le démasquage de l'antigène peut être effectué avec un tampon citrate pH 6,0.**

Contrôles positifs:

WB : cellules HEK-293, tissu rénal de rat, tissu rénal de souris

IHC : tissu testiculaire humain,

IF : cellules HEK-293,

## Informations générales

### Publications notables

Autrice	Pubmed ID	Journal	Application
Qiuling Yue	35812194	Transl Androl Urol	WB

## Stockage

Stockage:

Stocker à -20°C. Stable pendant un an après l'expédition.

Tampon de stockage:

PBS avec azoture de sodium à 0,02 % et glycérol à 50 % pH 7,3

L'aliquotage n'est pas nécessaire pour le stockage à -20C

\*\*\* Les 20ul contiennent 0,1% de BSA.

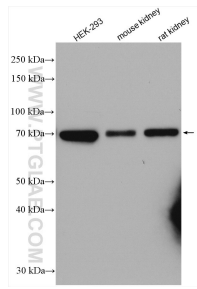
For technical support and original validation data for this product please contact:

T: 1 (888) 4PTGLAB (1-888-478-4522) (toll free in USA), or 1(312) 455-8498 (outside USA)

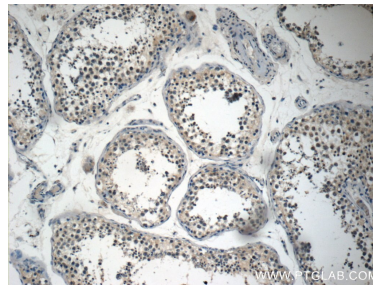
E: proteintech@ptglab.com  
W: ptglab.com

This product is exclusively available under Proteintech Group brand and is not available to purchase from any other manufacturer.

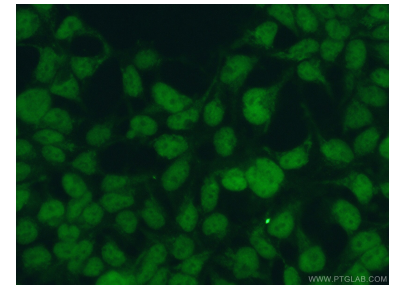
## Données de validation sélectionnées



Various lysates were subjected to SDS PAGE followed by western blot with 23965-1-AP (HOMEZ antibody) at dilution of 1:3000 incubated at room temperature for 1.5 hours.



Immunohistochemical analysis of paraffin-embedded human testis slide using 23965-1-AP (HOMEZ Antibody) at dilution of 1:50.



Immunofluorescent analysis of (4% PFA) fixed HEK-293 cells using 23965-1-AP (HOMEZ antibody) at dilution of 1:50 and Alexa Fluor 488-conjugated AffiniPure Goat Anti-Rabbit IgG(H+L).