

À des fins de recherche uniquement

Anticorps Polyclonal de lapin anti-RFTN1



Numéro de catalogue: 24289-1-AP

Phare

3 Publications

Informations de base

Numéro de catalogue:

24289-1-AP

Numéro d'acquisition GenBank:

BC100667

Méthode de purification:

Purification par affinité contre l'antigène

Taille:

150ul, Concentration: 600 µg/ml by Nanodrop and 320 µg/ml by Bradford method using BSA as the standard;

Identification du gène (NCBI):

23180

Dilutions recommandées:

WB 1:1000-1:4000
IHC 1:20-1:200

Hôte:

Lapin

Nom complet:

raftlin, lipid raft linker 1

Isotype:

IgG

MW calculé

578 aa, 63 kDa

Immunogen Catalog Number:

AG17264

MW observés:

63-70 kDa

Applications

Applications testées:

IHC, WB, ELISA

Demandes citées:

IF, IP, WB

Spécificité de l'espèce:

Humain

Espèces citées:

Humain, souris

Remarque-IHC: il est suggéré de démasquer l'antigène avec un tampon de TE buffer pH 9,0; (*) A défaut, le démasquage de l'antigène peut être effectué avec un tampon citrate pH 6,0.

Contrôles positifs:

WB : cellules HeLa, cellules Raji

IHC : tissu d'amygdalite humain, tissu splénique humain

Informations générales

Publications notables

| Autrice | Pubmed ID | Journal | Application |
|----------------|-----------|-------------------|-------------|
| Chaowei Deng | 35490655 | Pathol Res Pract | WB |
| Asha L Bayliss | 32274611 | Angiogenesis | IF, IP |
| Max A Thorwald | 36536382 | Alzheimers Dement | WB |

Stockage

Stockage:

Stocker à -20°C. Stable pendant un an après l'expédition.

Tampon de stockage:

PBS avec azoture de sodium à 0,02 % et glycérol à 50 % pH 7,3

L'aliquotage n'est pas nécessaire pour le stockage à -20C

*** Les 20ul contiennent 0,1% de BSA.

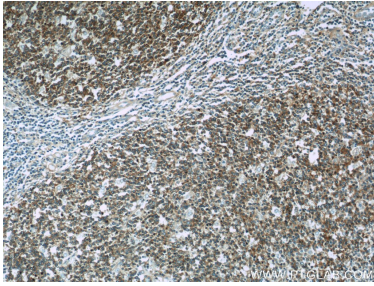
For technical support and original validation data for this product please contact:

T: 1 (888) 4PTGLAB (1-888-478-4522) (toll free in USA), or 1(312) 455-8498 (outside USA)

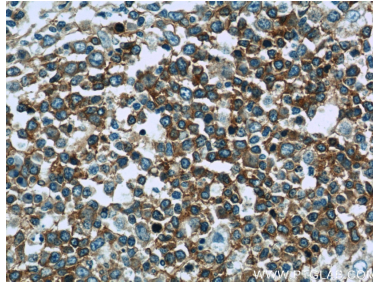
E: proteintech@ptglab.com
W: ptglab.com

This product is exclusively available under Proteintech Group brand and is not available to purchase from any other manufacturer.


Données de validation sélectionnées



Immunohistochemical analysis of paraffin-embedded human tonsillitis slide using 24289-1-AP (RFTN1 Antibody) at dilution of 1:50 (under 10x lens).



Immunohistochemical analysis of paraffin-embedded human tonsillitis slide using 24289-1-AP (RFTN1 Antibody) at dilution of 1:50 (under 40x lens).



HeLa cells were subjected to SDS PAGE followed by western blot with 24289-1-AP (RFTN1 Antibody) at dilution of 1:2000 incubated at room temperature for 1.5 hours.