

À des fins de recherche uniquement

Anticorps Polyclonal de lapin anti-KIAA0087



Numéro de catalogue: 24973-1-AP

Informations de base

| | | |
|---|--|--|
| Numéro de catalogue: 24973-1-AP | Numéro d'acquisition GenBank: BC128257 | Méthode de purification: Purification par affinité contre l'antigène |
| Taille: 150ul, Concentration: 400 µg/ml by Nanodrop and 393 µg/ml by Bradford method using BSA as the standard; | Identification du gène (NCBI): 9808 | Dilutions recommandées: WB 1:500-1:1000 IHC 1:20-1:200 |
| Hôte: Lapin | Nom complet: KIAA0087 | |
| Isotype: IgG | MW calculé: 138 aa, 15 kDa | |
| Immunogen Catalog Number: AG21759 | MW observés: ~40 kDa | |

Applications

Applications testées:
IHC, WB, ELISA

Spécificité de l'espèce:
Humain

Contrôles positifs:

WB : tissu cérébral humain fœtal, cellules SW-1990
IHC : tissu de cancer du côlon humain, tissu cérébral humain

Remarque-IHC: il est suggéré de démasquer l'antigène avec un tampon de TE buffer pH 9,0; (*) À défaut, le démasquage de l'antigène peut être effectué avec un tampon citrate pH 6,0.

Informations générales

This KIAA0087 antibody always gives 40 kDa in our detection.

Stockage

Stockage:
Stocker à -20°C. Stable pendant un an après l'expédition.

Tampon de stockage:
PBS avec azoture de sodium à 0,02 % et glycérol à 50 % pH 7,3
L'aliquotage n'est pas nécessaire pour le stockage à -20C

*** Les 20ul contiennent 0,1% de BSA.


For technical support and original validation data for this product please contact:

T: 1 (888) 4PTGLAB (1-888-478-4522) (toll free in USA), or 1(312) 455-8498 (outside USA)

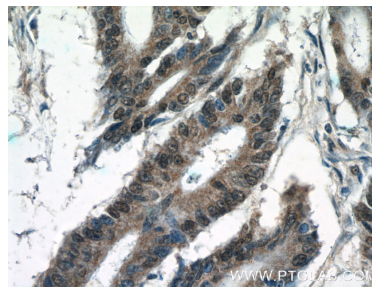
E: proteintech@ptglab.com
W: ptglab.com

This product is exclusively available under Proteintech Group brand and is not available to purchase from any other manufacturer.

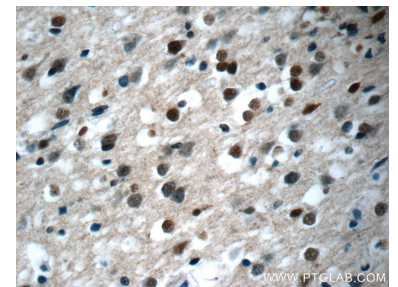
Données de validation sélectionnées



fetal human brain tissue were subjected to SDS PAGE followed by western blot with 24973-1-AP (KIAA0087 Antibody) at dilution of 1:600 incubated at room temperature for 1.5 hours.



Immunohistochemical analysis of paraffin-embedded human colon cancer tissue slide using 24973-1-AP (KIAA0087 Antibody) at dilution of 1:50 (under 40x lens).



Immunohistochemical analysis of paraffin-embedded human brain tissue slide using 24973-1-AP (KIAA0087 Antibody) at dilution of 1:50 (under 40x lens).