

À des fins de recherche uniquement

Anticorps Polyclonal de lapin anti-C19orf54



Numéro de catalogue: 26299-1-AP

Informations de base

Numéro de catalogue: 26299-1-AP	Numéro d'acquisition GenBank: BC090894	Méthode de purification: Purification par affinité contre l'antigène
Taille: 150ul, Concentration: 800 µg/ml by Nanodrop and 433 µg/ml by Bradford method using BSA as the standard;	Identification du gène (NCBI): 284325	Dilutions recommandées: WB 1:500-1:2400 IHC 1:50-1:500
Hôte: Lapin	Nom complet: chromosome 19 open reading frame	
Isotype: IgG	MW observés: 54 32-36 kDa	
Immunogen Catalog Number: AG23652		

Applications

Applications testées:
IHC, WB, ELISA

Spécificité de l'espèce:
Humain

Remarque-IHC: il est suggéré de démasquer l'antigène avec un tampon de TE buffer pH 9.0; (*) À défaut, le démasquage de l'antigène peut être effectué avec un tampon citrate pH 6,0.

Contrôles positifs:

WB: cellules L02, cellules A549, cellules HEK-293, cellules HepG2

IHC: tissu hépatique humain,

Informations générales

Stockage

Stockage:
Stocker à -20°C. Stable pendant un an après l'expédition.

Tampon de stockage:
PBS avec azoture de sodium à 0,02 % et glycérol à 50 % pH 7,3

L'aliquotage n'est pas nécessaire pour le stockage à -20C

*** Les 20ul contiennent 0,1% de BSA.


For technical support and original validation data for this product please contact:

T: 1 (888) 4PTGLAB (1-888-478-4522) (toll free in USA), or 1(312) 455-8498 (outside USA)

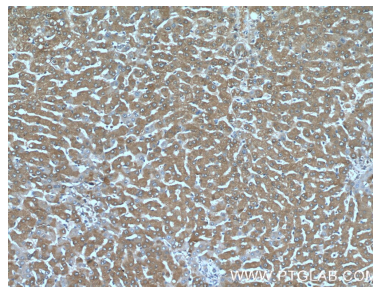
E: proteintech@ptglab.com
W: ptglab.com

This product is exclusively available under Proteintech Group brand and is not available to purchase from any other manufacturer.

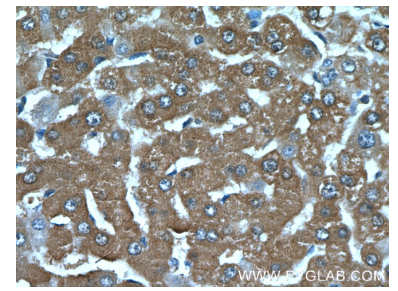
Données de validation sélectionnées



L02 cells were subjected to SDS PAGE followed by western blot with 26299-1-AP (C19orf54 Antibody) at dilution of 1:1200 incubated at room temperature for 1.5 hours.



Immunohistochemical analysis of paraffin-embedded human liver tissue slide using 26299-1-AP (C19orf54 Antibody) at dilution of 1:200 (under 10x lens).



Immunohistochemical analysis of paraffin-embedded human liver tissue slide using 26299-1-AP (C19orf54 Antibody) at dilution of 1:200 (under 40x lens).