

À des fins de recherche uniquement

Anticorps Polyclonal de lapin anti-KLK4



Numéro de catalogue: 26547-1-AP

Informations de base

Numéro de catalogue:

26547-1-AP

Numéro d'acquisition GenBank:

BC069325

Méthode de purification:

Purification par affinité contre l'antigène

Taille:

150ul, Concentration: 1000 µg/ml by Nanodrop and 467 µg/ml by Bradford method using BSA as the standard;

Identification du gène (NCBI):

9622

Nom complet:

kallikrein-related peptidase 4

Dilutions recommandées:

IP 0.5-4.0 ug for IP and 1:200-1:1000 for WB

IHC 1:50-1:500

Hôte:

Lapin

MW calculé

254 aa, 27 kDa

Isotype:

IgG

MW observés:

30 kDa

Immunogen Catalog Number:

AG24240

Applications

Applications testées:

IHC, IP, ELISA

Contrôles positifs:

IP: cellules DU 145,

IHC: tissu d'hyperplasie de la prostate humain,

Spécificité de l'espèce:

Humain

Remarque-IHC: il est suggéré de démasquer l'antigène avec un tampon de TE buffer pH 9.0; (*) À défaut, le démasquage de l'antigène peut être effectué avec un tampon citrate pH 6.0.

Informations générales

Stockage

Stockage:

Stocker à -20°C. Stable pendant un an après l'expédition.

Tampon de stockage:

PBS avec azoture de sodium à 0,02 % et glycérol à 50 % pH 7,3

L'aliquotage n'est pas nécessaire pour le stockage à -20C

*** Les 20ul contiennent 0,1% de BSA.

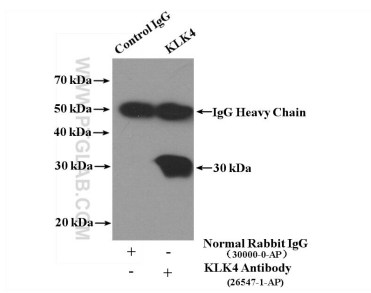
For technical support and original validation data for this product please contact:

T: 1 (888) 4PTGLAB (1-888-478-4522) (toll free in USA), or 1(312) 455-8498 (outside USA)

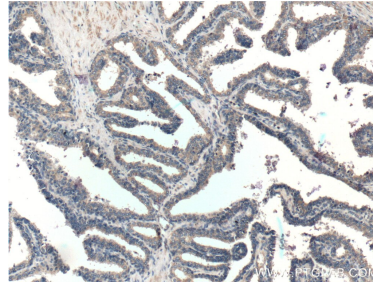
E: proteintech@ptglab.com
W: ptglab.com

This product is exclusively available under Proteintech Group brand and is not available to purchase from any other manufacturer.

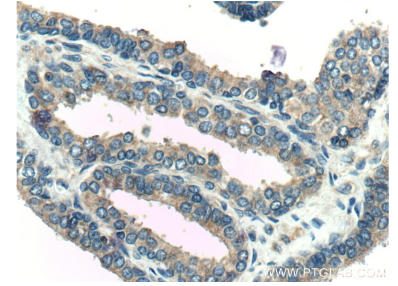
Données de validation sélectionnées



IP Result of anti-KLK4 (IP:26547-1-AP, 4ug; Detection:26547-1-AP 1:300) with DU 145 cells lysate 2200ug.



Immunohistochemical analysis of paraffin-embedded human prostate hyperplasia tissue slide using 26547-1-AP (KLK4 Antibody) at dilution of 1:200 (under 10x lens).



Immunohistochemical analysis of paraffin-embedded human prostate hyperplasia tissue slide using 26547-1-AP (KLK4 Antibody) at dilution of 1:200 (under 40x lens).