

À des fins de recherche uniquement

Anticorps Polyclonal de lapin anti-CD180



Numéro de catalogue: 28304-1-AP

Informations de base

Numéro de catalogue: 28304-1-AP	Numéro d'acquisition GenBank: BC109069	Méthode de purification: Purification par affinité contre l'antigène
Taille: 150ul, Concentration: 300 µg/ml by Nanodrop;	Identification du gène (NCBI): 4064	Dilutions recommandées: WB 1:500-1:2000 IHC 1:50-1:500
Hôte: Lapin	Nom complet: CD180 molecule	
Isotype: IgG	MW calculé: 661 aa, 74 kDa	
Immunogen Catalog Number: AG28476	MW observés: 95-105 kDa	

Applications

Applications testées: IHC, WB, ELISA	Contrôles positifs: WB : cellules Daudi, cellules Ramos
Spécificité de l'espèce: Humain	IHC : tissu d'amygdalite humain,
Remarque-IHC: il est suggéré de démasquer l'antigène avec un tampon de TE buffer pH 9,0; (*) À défaut, 'le démasquage de l'antigène peut être effectué avec un tampon citrate pH 6,0.	

Informations générales

Stockage

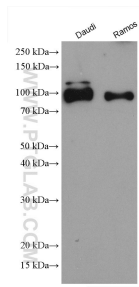
Stockage:
Stocker à -20°C. Stable pendant un an après l'expédition.
Tampon de stockage:
PBS avec azoture de sodium à 0,02 % et glycérol à 50 % pH 7,3
L'aliquotage n'est pas nécessaire pour le stockage à -20C

*** Les 20ul contiennent 0,1% de BSA.


For technical support and original validation data for this product please contact:
T: 1 (888) 4PTGLAB (1-888-478-4522) (toll free in USA), or 1(312) 455-8498 (outside USA)
E: proteintech@ptglab.com
W: ptglab.com

This product is exclusively available under Proteintech Group brand and is not available to purchase from any other manufacturer.


Données de validation sélectionnées



Various lysates were subjected to SDS PAGE followed by western blot with 28304-1-AP (CD180 antibody) at dilution of 1:1000 incubated at room temperature for 1.5 hours.



Immunohistochemical analysis of paraffin-embedded human tonsillitis tissue slide using 28304-1-AP (CD180 antibody) at dilution of 1:200 (under 10x lens). Heat mediated antigen retrieval with Tris-EDTA buffer (pH 9.0).



Immunohistochemical analysis of paraffin-embedded human tonsillitis tissue slide using 28304-1-AP (CD180 antibody) at dilution of 1:200 (under 40x lens). Heat mediated antigen retrieval with Tris-EDTA buffer (pH 9.0).