

À des fins de recherche uniquement

# Anticorps Polyclonal de lapin anti-Cytokeratin 5



Numéro de catalogue: **CL488-28506**

## Informations de base

Numéro de catalogue: CL488-28506	Numéro d'acquisition GenBank: BC024292	Méthode de purification: Purification par affinité contre l'antigène
Taille: 100ul , Concentration: 1000 µg/ml by Nanodrop;	Identification du gène (NCBI): 3852	Dilutions recommandées: IF 1:50-1:500
Hôte: Lapin	Nom complet: keratin 5	Excitation/Emission maxima wavelengths: 493 nm / 522 nm
Isotype: IgG	MW calculé 590 aa, 62 kDa	
Immunogen Catalog Number: AG25436		

## Applications

Applications testées: FC (Intra), IF	Contrôles positifs: IF : cellules A431, tissu d'amygdalite humain
Spécificité de l'espèce: Humain, rat, souris	

## Informations générales

### Stockage

**Stockage:**  
Stocker à -20 °C. Éviter toute exposition à la lumière.  
**Tampon de stockage:**  
PBS avec glycérol à 50 %, Proclin300 à 0,05 % et BSA à 0,5 %, pH 7,3.  
L'aliquotage n'est pas nécessaire pour le stockage à -20C

**\*\*\* Les 20ul contiennent 0,1% de BSA.**

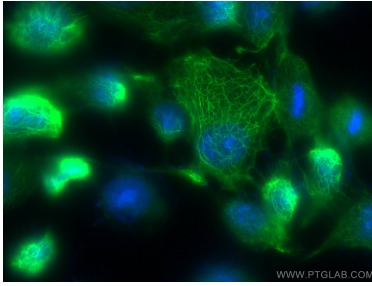
For technical support and original validation data for this product please contact:

T: 1 (888) 4PTGLAB (1-888-478-4522) (toll free in USA), or 1(312) 455-8498 (outside USA)

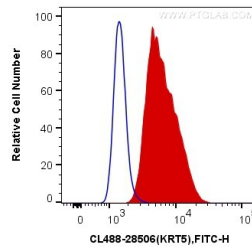
E: [proteintech@ptglab.com](mailto:proteintech@ptglab.com)  
W: [ptglab.com](http://ptglab.com)

**This product is exclusively available under Proteintech Group brand and is not available to purchase from any other manufacturer.**

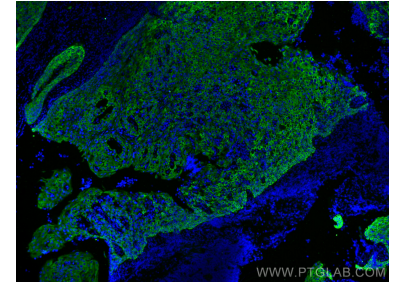
## Données de validation sélectionnées



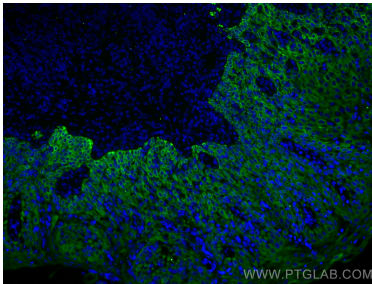
Immunofluorescent analysis of (-20°C Ethanol) fixed A431 cells using CoraLite® Plus 488 Cytokeratin 5 antibody (CL488-28506) at dilution of 1:100.



1X10<sup>6</sup> A431 cells were intracellularly stained with 0.4 ug CoraLite® Plus 488 Anti-Human Cytokeratin 5 (CL488-28506) (red), or 0.4 ug Control Antibody. Cells were fixed with 4% PFA and permeabilized with Flow Cytometry Perm Buffer (PF00011-C).



Immunofluorescent analysis of (4% PFA) fixed human tonsillitis tissue using CoraLite® Plus 488 Cytokeratin 5 antibody (CL488-28506) at dilution of 1:200.



Immunofluorescent analysis of (4% PFA) fixed human tonsillitis tissue using CoraLite® Plus 488 Cytokeratin 5 antibody (CL488-28506) at dilution of 1:200.