

À des fins de recherche uniquement

Anticorps Monoclonal anti-FYN

Numéro de catalogue: CL488-66606

1 Publications



Informations de base

Numéro de catalogue: CL488-66606	Numéro d'acquisition GenBank: BC032496	Méthode de purification: Purification par protéine G
Taille: 100ul , Concentration: 1000 µg/ml by Nanodrop;	Identification du gène (NCBI): 2534	CloneNo.: 1G4B1
Hôte: Mouse	Nom complet: FYN oncogene related to SRC, FGR, YES	Dilutions recommandées: IF 1:50-1:500
Isotype: IgG1	MW calculé 537aa,61 kDa; 482aa,55 kDa	Excitation/Emission maxima wavelengths: 493 nm / 522 nm
Immunogen Catalog Number: AG11127	MW observés: 60 kDa	

Applications

Applications testées: FC (Intra), IF	Contrôles positifs: IF : cellules Neuro-2a, tissu d'amygdalite humain
Demandes citées: WB	
Spécificité de l'espèce: Humain, rat, souris	
Espèces citées: souris	

Informations générales

Publications notables

Autrice	Pubmed ID	Journal	Application
Zhixiong Liu	35143418	J Clin Invest	WB

Stockage

Stockage:
Stocker à -20 °C. Éviter toute exposition à la lumière. Stable pendant un an après l'expédition.
Tampon de stockage:
PBS avec glycérol à 50 %, Proclin300 à 0,05 % et BSA à 0,5 %, pH 7,3.
L'aliquotage n'est pas nécessaire pour le stockage à -20C

*** Les 20ul contiennent 0,1% de BSA.

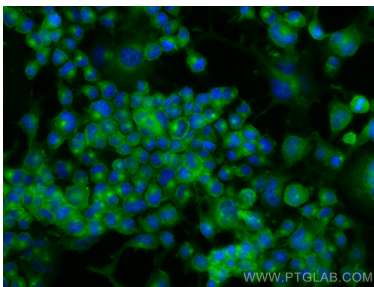
For technical support and original validation data for this product please contact:

T: 1 (888) 4PTGLAB (1-888-478-4522) (toll free
in USA), or 1(312) 455-8498 (outside USA)

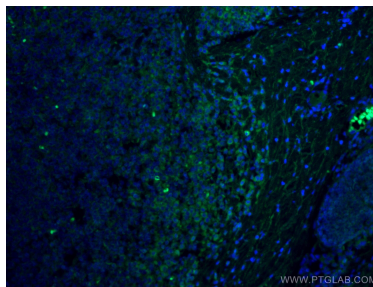
E: proteintech@ptglab.com
W: ptglab.com

This product is exclusively available under Proteintech Group brand and is not available to purchase from any other manufacturer.

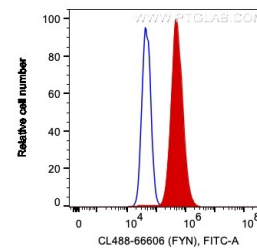
Données de validation sélectionnées



Immunofluorescent analysis of (4% PFA) fixed Neuro-2a cells using CoraLite® Plus 488 FYN antibody (CL488-66606, Clone: 1G4B1) at dilution of 1:200.



Immunofluorescent analysis of (4% PFA) fixed human tonsillitis tissue using CL488-66606 (FYN antibody) at dilution of 1:50.



1X10⁶ HeLa cells were intracellularly stained with 0.2 ug CoraLite® Plus 488 Anti-Human FYN (CL488-66606, Clone:1G4B1) (red), or 0.2 ug Mouse IgG1 Isotype Control (CL488-66360, Clone: T1F8D3F10) (blue). Cells were fixed with 4% PFA and permeabilized with Flow Cytometry Perm Buffer (PF00011-C).